



**ESTADO DO PARÁ**  
**PREFEITURA MUNICIPAL DE ALTAMIRA**  
**PODER EXECUTIVO**



Ofício nº 079/2020 - PMA

Altamira/PA, 02 de Dezembro de 2020.

**A Sua Excelência**

**Sergio Leão**

**PRESIDENTE DO TRIBUNAL DE CONTAS DOS MUNICÍPIOS**

Trav. Magno de Araújo, 474, Telégrafo, CEP 661113-055, Belém-Pará

**Assunto: RREO 5º BIMESTRE DE 2020**


Com honras e cumprimentos, viemos através deste encaminhar a esse Egrégio Tribunal de Contas dos Municípios – TCM/PA, o Relatório Resumido da Execução Orçamentária referente ao 5º Bimestre de 2020, da PREFEITURA MUNICIPAL DE ALTAMIRA – PARÁ.

Pela atenção sempre distinta, reiteramos votos de estima e consideração.

Respeitosamente.

---

**Domingos Juvenil Nunes de Sousa**  
**Prefeito municipal de Altamira**



ESTADO DO PARA  
PREFEITURA MUNICIPAL DE ALTAMIRA  
PODER EXECUTIVO



**Ofício 078/2020- CONTABILIDADE**

Altamira/PA, 01 de dezembro de 2020.

À  
COMISSÃO DE CONTROLE INTERNO

Assunto: **RREO 5º BIMESTRE DE 2020 - PMA**


**Prezada Comissão,**

Ao cumprimentá-los respeitosamente, estamos encaminhando por meio deste, o Relatório Resumido da Execução Orçamentária da Prefeitura Municipal de Altamira - PMA, referente ao 5º Bimestre de 2020, para apreciação, análise e emissão de parecer.

Atenciosamente,

**Francileide Ribeiro de Castro**  
Contadora - CRC/PA 015404






## DECLARAÇÃO

Declaro para os devidos fins de direito, e em conformidade com as exigências do § 3º, do artigo 165 da Constituição Federal e artigo 52 da seção III, do item da transparência, controle e fiscalização da Lei nº 101 de 04 de maio de 2000, que o Relatório Resumido da Execução Orçamentária do Município de Altamira, referente ao 5º Bimestre de 2020, foi publicado no sítio <https://siconfi.tesouro.gov.br>, objetivando sua transparência e informação a todos os interessados em âmbito geral.

Gabinete do Prefeito Municipal de Altamira – PA, 01 de dezembro de 2020.

  
\_\_\_\_\_  
**Eng. Domingos Juvenil**  
**Prefeito Municipal**





A instituição **Prefeitura Municipal de Altamira - PA (PA)** homologou, junto à Secretaria do Tesouro Nacional - STN, a declaração referente aos dados abaixo:

<b>Instituição:</b>	Prefeitura Municipal de Altamira - PA (PA)
<b>Declaração:</b>	Relatório Resumido de Execução Orçamentária
<b>Periodicidade:</b>	Bimestral
<b>Período:</b>	5º bimestre
<b>Exercício:</b>	2020
<b>Assinatura(s):</b>	• Nome: DOMINGOS JUVENIL NUNES DE SOUSA <i>Titular do Poder Executivo</i>
	CPF: 010.836.512-34
	Data: 30/11/2020 11:44:59
	• Nome: FRANCILEIDE RIBEIRO DE CASTRO <i>Contador Responsável</i>
	CPF: 721.560.232-04
	Data: 30/11/2020 11:42:28

O Código do Recibo da declaração homologada em 30/11/2020, às 11:45:28, é:

**03.XM.LL-J**

Observações:

- A referida declaração encontra-se disponível para consulta pública no sítio <https://siconfi.tesouro.gov.br>, menu "Consultas" item "Consultar Declaração".
- Este documento expirará caso a declaração em questão sofra quaisquer alterações.





RELATÓRIO RESUMIDO DA EXECUÇÃO ORÇAMENTÁRIA  
BALANÇO ORÇAMENTÁRIO  
ORÇAMENTOS FISCAL E DA SEGURIDADE SOCIAL  
5º bimestre de 2020 (Setembro a outubro)



RECEITAS ORÇAMENTÁRIAS	PREVISÃO INICIAL	PREVISÃO ATUALIZADA (a)	RECEITAS REALIZADAS			SALDO A REALIZAR (a-c)
			NO BIMESTRE (b)	ATÉ O BIMESTRE (c)	% c/a	
<b>RECEITAS (exceto intra-orçamentárias) (I)</b>	273.867.363,01	273.867.363,01	60.423.770,30	321.324.223,71	117,33	-47.456.860,70
<b>RECEITAS CORRENTES</b>	270.367.865,01	270.367.865,01	60.423.770,30	321.324.223,71	118,85	-50.956.358,70
IMPOSTOS, TAXAS E CONTRIBUIÇÕES DE MELHORIA	38.727.782,00	38.727.782,00	5.877.933,68	33.349.784,42	86,11	5.377.997,58
Impostos	36.387.986,00	36.387.986,00	5.359.762,13	28.824.927,35	79,22	7.563.058,65
Taxas	1.639.236,00	1.639.236,00	518.171,55	4.524.857,07	276,03	-2.885.621,07
Contribuição de melhoria	700.560,00	700.560,00	0,00	0,00	0,00	700.560,00
<b>CONTRIBUIÇÕES</b>	5.572.673,00	5.572.673,00	3.818.132,37	14.697.704,91	263,75	-9.125.031,91
Contribuições sociais	2.422.913,00	2.422.913,00	1.310.568,47	3.605.606,38	148,81	-1.182.693,38
Contribuições econômicas	0,00	0,00	0,00	0,00	0,00	0,00
Contribuição para entidades privadas de serviços social e de formação profissional.	0,00	0,00	0,00	0,00	0,00	0,00
Contribuição para o custeio do serviço de iluminação pública	0,00	0,00	0,00	0,00	0,00	0,00
<b>RECEITA PATRIMONIAL</b>	3.149.760,00	3.149.760,00	2.507.563,90	11.092.098,53	352,16	-7.942.338,53
Exploração do patrimônio Imobiliário do Estado	1.848.478,00	1.848.478,00	-184.659,76	404.735,14	21,90	1.443.742,86
Valores mobiliários	50.040,00	50.040,00	0,00	0,00	0,00	50.040,00
Delegação de Serviços Públicos Mediante Concessão, Permissão, Autorização ou Licença.	1.798.438,00	1.798.438,00	-184.659,76	404.735,14	22,50	1.393.702,86
Exploração de Recursos Naturais.	0,00	0,00	0,00	0,00	0,00	0,00
Exploração do Patrimônio Intangível.	0,00	0,00	0,00	0,00	0,00	0,00
Cessão de Direitos.	0,00	0,00	0,00	0,00	0,00	0,00
Demais Receitas Patrimoniais.	0,00	0,00	0,00	0,00	0,00	0,00
<b>RECEITA AGROPECUÁRIA</b>	0,00	0,00	0,00	0,00	0,00	0,00
<b>RECEITA INDUSTRIAL</b>	0,00	0,00	0,00	0,00	0,00	0,00
<b>RECEITA DE SERVIÇOS</b>	1.027.431,01	1.027.431,01	143.938,63	1.930.575,79	187,90	-903.144,78
Serviços Administrativos e Comerciais Gerais	105.084,00	105.084,00	0,00	1.137.935,87	1.082,88	-1.032.851,87
Serviços e Atividades Referentes à Navegação e ao Transporte	500.000,00	500.000,00	100.626,00	530.851,00	106,17	-30.851,00

RREO - ANEXO I (LRF, Art. 52, inciso I, alínea 'a' e 'b' do inciso II e § 1o.) R\$ 1,00

4













ESTADO DO PARÁ  
PREFEITURA MUNICIPAL DE ALTAMIRA  
PODER EXECUTIVO

TRABALHO E DESENVOLVIMENTO SOCIAL

Pará  
Governo Municipal de Altamira  
Consolidado

RELATÓRIO RESUMIDO DA EXECUÇÃO ORÇAMENTÁRIA  
BALANÇO ORÇAMENTÁRIO  
ORÇAMENTOS FISCAL E DA SEGURIDADE SOCIAL  
5º bimestre de 2020 (Setembro a Outubro)



DESPESAS ORÇAMENTÁRIAS	INICIAL (d)	ATUALIZADA (e)		SALDO		NO		ATÉ O		SALDO (i)=(e-h)	PAGAS ATÉ O BIMESTRE (j)
		NO BIMESTRE	ATÉ O BIMESTRE (f)	(g)=(e-f)	BIMESTRE	BIMESTRE (h)					
DESPESAS (exceto intr orçamentárias) (VIII)	273.867.363,01	364.955.960,06	331.279.481,94	33.676.478,12	80.115.582,79	328.837.150,83	36.118.809,23	301.739.394,48			
DESPESAS CORRENTES	222.139.675,63	330.876.514,97	302.026.854,90	28.849.660,07	70.779.381,95	300.083.521,22	30.792.993,75	276.568.245,76			
Pessoal e encargos so	122.920.476,93	163.250.413,92	155.492.132,31	7.758.281,61	29.434.971,15	155.425.746,06	7.824.667,86	147.633.168,32			
Juros e encargos da d	3.040.000,00	1.224.012,26	1.074.843,21	149.169,05	19.978,32	1.074.843,21	149.169,05	1.074.843,21			
Outras despesas corre	96.179.198,70	166.402.088,79	145.459.879,38	20.942.209,41	41.324.432,48	143.582.931,95	22.819.156,84	127.860.234,23			
DESPESAS DE CAPITAL	51.727.687,38	34.079.445,09	29.252.627,04	4.826.818,05	9.336.200,84	28.753.629,61	5.325.815,48	25.171.148,72			
Investimentos	51.727.687,38	34.079.445,09	29.252.627,04	4.826.818,05	9.336.200,84	28.753.629,61	5.325.815,48	25.171.148,72			
Reserva de Contingênci	0,00	0,00	0,00	0,00	0,00	0,00	0,00	0,00			
DESPESAS (intra- orçamentárias) (IX)	7.376.921,00	6.546.191,21	5.914.945,99	631.245,22	1.099.104,20	5.900.431,58	645.759,63	2.292.007,70			
SUBTOTAL DAS DESPESAS(X)=(VIII+IX)	281.244.284,01	371.502.151,27	337.194.427,93	34.307.723,34	81.214.686,99	334.737.582,41	36.764.568,86	304.031.402,18			
AMORTIZAÇÃO DA DÍVIDA REFINANCIAMENTO (XI)											
AMORT. DA DÍVIDA INT Dívida mobiliária											
Dívida contratual											
AMORT. DA DÍVIDA EXT Dívida mobiliária											
Dívida contratual											
TOTAL DAS DESPESAS (XII)=(X+XI)	281.244.284,01	371.502.151,27	337.194.427,93	34.307.723,34	81.214.686,99	334.737.582,41	36.764.568,86	304.031.402,18			
SUPERÁVIT (XIII)	-	-	-	-	-	0,00	-	-			
TOTAL COM SUPERÁVIT											

*(Handwritten signature)*





Pará  
Governo Municipal de Altamira  
Consolidado

RELATÓRIO RESUMIDO DA EXECUÇÃO ORÇAMENTÁRIA  
BALANÇO ORÇAMENTÁRIO  
ORÇAMENTOS FISCAL E DA SEGURIDADE SOCIAL  
5º bimestre de 2020 (setembro a outubro)

(XIV)=(XII+XIII) | 281.244.284,01 | 371.502.151,27 | 81.376.850,73 | 337.194.427,93 | 34.307.723,34 | 81.214.686,99 | 334.737.582,41 | 36.764.568,86 | 304.031.402,18

RESERVA DO RPPS | 0,00 | 0,00 | 0,00 | 0,00 | 0,00 | 0,00 | 0,00 | 0,00 | 0,00

FONTE: SISTEMA: Aspec Informática - UNIDADE RESPONSÁVEL: Prefeitura Municipal de Altamira - DATA DA EMISSÃO: 30/11/2020 - HORA DA EMISSÃO: 19:05:56  
(1) O déficit será apurado pela diferença entre a receita realizada e a despesa liquidada nos cinco primeiros bimestres e a despesa empenhada no último bimestre.

NOTA:

RECEITAS INTRA-ORÇAMENTÁRIAS	PREVISÃO INICIAL	PREVISÃO ATUALIZADA (a)	RECEITAS REALIZADAS			SALDO A REALIZAR (a-c)
			NO BIMESTRE (b)	% b/a	ATÉ O BIMESTRE (c)	
RECEITAS (intra-orçamentárias) (II)	7.376.921,00	7.376.921,00	1.190.740,38	16,14	3.128.917,76	42,41
RECEITAS CORRENTES	7.376.921,00	7.376.921,00	1.190.740,38	16,14	3.128.917,76	42,41
IMPOSTOS, TAXAS E CONTRIBUIÇÕES DE MELHORIA	0,00	0,00	0,00	0,00	0,00	0,00
Impostos	0,00	0,00	0,00	0,00	0,00	0,00
Taxas	0,00	0,00	0,00	0,00	0,00	0,00
Contribuição de melhoria	0,00	0,00	0,00	0,00	0,00	0,00
CONTRIBUIÇÕES	7.376.921,00	7.376.921,00	1.190.740,38	16,14	3.128.917,76	42,41
Contribuições sociais	7.376.921,00	7.376.921,00	1.190.740,38	16,14	3.128.917,76	42,41
Contribuições econômicas	0,00	0,00	0,00	0,00	0,00	0,00
Contribuição para entidades privadas de serviços social e de formação profissional.	0,00	0,00	0,00	0,00	0,00	0,00
Contribuição para o custeio do serviço de iluminação pública	0,00	0,00	0,00	0,00	0,00	0,00
RECEITA PATRIMONIAL	0,00	0,00	0,00	0,00	0,00	0,00
Exploração do Patrimônio Imobiliário do Estado	0,00	0,00	0,00	0,00	0,00	0,00
valores mobiliários	0,00	0,00	0,00	0,00	0,00	0,00
delegação de Serviços Públicos Mediante Concessão, Permissão, Autorização ou Licença.	0,00	0,00	0,00	0,00	0,00	0,00
Exploração de Recursos Naturais.	0,00	0,00	0,00	0,00	0,00	0,00
Exploração do Patrimônio Intangível.	0,00	0,00	0,00	0,00	0,00	0,00
Cessão de Direitos.	0,00	0,00	0,00	0,00	0,00	0,00











ESTADO DO PARÁ  
PREFEITURA MUNICIPAL DE ALTAMIRA  
PODER EXECUTIVO

TRABALHO E DESENVOLVIMENTO SOCIAL

Pará  
Governo Municipal de Altamira  
Consolidado

RELATÓRIO RESUMIDO DA EXECUÇÃO ORÇAMENTÁRIA  
BALANÇO ORÇAMENTÁRIO  
ORÇAMENTOS FISCAL E DA SEGURIDADE SOCIAL  
5º bimestre de 2020 (setembro a outubro)

Pag.: 0007

AMORTIZAÇÕES DE EMPRÉSTIMOS	0,00	0,00	0,00	0,00	0,00	0,00	0,00	0,00	0,00	0,00	0,00	0,00
TRANSFERÊNCIAS DE CAPITAL	0,00	0,00	0,00	0,00	0,00	0,00	0,00	0,00	0,00	0,00	0,00	0,00
Transferências da União e de suas Entidades	0,00	0,00	0,00	0,00	0,00	0,00	0,00	0,00	0,00	0,00	0,00	0,00
Transferências dos Estados e do Distrito Federal e de suas Entidades	0,00	0,00	0,00	0,00	0,00	0,00	0,00	0,00	0,00	0,00	0,00	0,00
Transferências dos Municípios e de suas Entidades	0,00	0,00	0,00	0,00	0,00	0,00	0,00	0,00	0,00	0,00	0,00	0,00
Transferências de Instituições Privadas	0,00	0,00	0,00	0,00	0,00	0,00	0,00	0,00	0,00	0,00	0,00	0,00
Transferências de Outras Instituições Públicas	0,00	0,00	0,00	0,00	0,00	0,00	0,00	0,00	0,00	0,00	0,00	0,00
Transferências do Exterior	0,00	0,00	0,00	0,00	0,00	0,00	0,00	0,00	0,00	0,00	0,00	0,00
Transferências de Pessoas Físicas	0,00	0,00	0,00	0,00	0,00	0,00	0,00	0,00	0,00	0,00	0,00	0,00
Transferências Provenientes de Depósitos Não Identificados	0,00	0,00	0,00	0,00	0,00	0,00	0,00	0,00	0,00	0,00	0,00	0,00
OUTRAS RECEITAS DE CAPITAL	0,00	0,00	0,00	0,00	0,00	0,00	0,00	0,00	0,00	0,00	0,00	0,00
Integralização do Capital Social	0,00	0,00	0,00	0,00	0,00	0,00	0,00	0,00	0,00	0,00	0,00	0,00
Remuneração das Disponibilidades do Tesouro	0,00	0,00	0,00	0,00	0,00	0,00	0,00	0,00	0,00	0,00	0,00	0,00
Resgate de Títulos do Tesouro	0,00	0,00	0,00	0,00	0,00	0,00	0,00	0,00	0,00	0,00	0,00	0,00
Demais Receitas de Capital	0,00	0,00	0,00	0,00	0,00	0,00	0,00	0,00	0,00	0,00	0,00	0,00

f

*[Handwritten signature]*







Pará  
Governo Municipal de Altamira  
Consolidado

RELATÓRIO RESUMIDO DA EXECUÇÃO ORÇAMENTÁRIA  
BALANÇO ORÇAMENTÁRIO  
ORÇAMENTOS FISCAL E DA SEGURIDADE SOCIAL  
5º bimestre de 2020 (Setembro a Outubro)

DESPESAS INTRA-ORÇAMENTÁRIAS	DOTAÇÃO INICIAL (d)	DOTAÇÃO ATUALIZADA (e)	DESPESAS EMPENHADAS		SALDO (g)=(e-f)	DESPESAS LIQUIDADAS		SALDO (i)=(e-h)	DESPESAS PAGAS ATÉ O BIMESTRE (j)
			NO BIMESTRE	ATÉ O BIMESTRE (f)		NO BIMESTRE	ATÉ O BIMESTRE (h)		
DESPESAS (intra- orçamentárias) (IX)	7.376.921,00	6.546.191,21	1.101.502,58	5.914.945,99	631.245,22	1.099.104,20	5.900.431,58	645.759,63	2.292.007,70
DESPESAS CORRENTES	7.376.921,00	6.546.191,21	1.101.502,58	5.914.945,99	631.245,22	1.099.104,20	5.900.431,58	645.759,63	2.292.007,70
DESPESAS DE CAPITAL	0,00	0,00	0,00	0,00	0,00	0,00	0,00	0,00	0,00

*[Handwritten signature]*  
DOMINGOS JUVENIL NUNES DE SOUSA  
PREFEITO

*[Handwritten signature]*  
FRANCIEIDE RIBEIRO DE CASTRO  
CONTADEIRA

*[Handwritten signature]*  
ALBEMAR VILHENA GONÇALVES DE MATOS  
CONTROLE INTERNO

MARIA DE NAZARE MONTEIRO DE SOUZA  
SECRETARIA MUNICIPAL DE FINANÇAS







RREO - Anexo 2 (LRF, Art.52, inciso II, alínea 'c')

FUNÇÃO / SUBFUNÇÃO	DOTAÇÃO INICIAL	DOTAÇÃO ATUALIZADA	DESPESAS EMPENHADAS			DESPESAS LIQUIDADAS			SALDO (e) = (a-d)	
			NO BIMESTRE	ATÉ O BIMESTRE (b)	%	NO BIMESTRE	ATÉ O BIMESTRE (d)	%		
										(b/total)
(a)	(b)	(c)	(d)	(e)	(f)	(g)	(h)	(i)		
DESPESAS (EXCETO INTRA-ORÇAMENTARIAS) (I)	273.867.363,01	364.955.960,06	80.275.348,15	331.279.481,94	98,25	33.676.478,12	80.115.582,79	328.837.150,83	98,24	36.118.809,23
LEGISLATIVA										
Ação Legislativa	6.190.000,00	6.190.000,00	879.123,88	5.065.191,62	1,50	1.124.808,38	879.123,88	5.065.191,62	1,51	1.124.808,38
JUDICIÁRIA										
Ação Judiciária	529.600,00	479.600,00	51.348,66	229.406,45	0,07	250.193,55	51.348,66	229.406,45	0,07	250.193,55
ADMINISTRAÇÃO										
Planejamento e Orçamento	529.600,00	479.600,00	51.348,66	229.406,45	0,07	250.193,55	51.348,66	229.406,45	0,07	250.193,55
Administração Geral	24.571.594,83	38.291.751,88	10.123.381,57	35.150.274,10	10,42	3.141.477,78	10.166.409,34	34.274.789,61	10,24	4.016.962,27
Administração Financeira	910.000,00	2.195.700,00	454.090,45	2.003.008,89	0,59	192.691,11	454.090,45	2.002.786,04	0,60	192.913,96
ASSISTÊNCIA SOCIAL										
Assistência ao Idoso	6.289.956,83	14.404.074,36	5.296.625,77	13.326.703,68	3,95	1.077.370,68	5.255.644,89	13.056.342,10	3,90	1.347.732,26
Assistência à Criança e ao Adolescente	17.371.638,00	21.691.977,52	4.372.665,35	19.820.561,53	5,88	1.871.415,99	4.456.674,00	19.215.661,47	5,74	2.476.316,05
Assistência Comunitária	8.184.452,00	11.240.521,23	1.378.566,78	6.815.116,97	2,02	4.425.404,26	1.380.748,24	6.815.097,33	2,04	4.425.423,90
Administração Geral	262.000,00	88.045,00	0,00	2.123,00	0,00	85.922,00	0,00	2.123,00	0,00	85.922,00
Demais Subfunções	1.252.212,00	1.079.683,35	83.526,90	425.128,22	0,13	654.555,13	83.526,90	425.128,22	0,13	654.555,13
PREVIDÊNCIA SOCIAL										
Administração Geral	399.000,00	2.452.114,08	145.376,76	342.562,36	0,10	2.109.551,72	145.376,76	342.562,36	0,10	2.109.551,72
SAÚDE										
Atenção Básica	4.730.240,00	6.138.762,15	991.804,14	5.298.039,14	1,57	840.723,01	991.804,14	5.298.039,14	1,58	840.723,01
Assistência Hospitalar e Ambulatorial	1.541.000,00	1.481.916,65	157.858,98	747.264,25	0,22	734.652,40	160.040,44	747.244,61	0,22	734.672,04
Assistência Odontológica	10.295.942,00	10.445.942,00	1.914.374,57	9.130.452,72	2,71	1.315.489,28	1.914.374,57	9.130.452,72	2,73	1.315.489,28
Assistência Especializada	10.295.942,00	10.445.942,00	1.914.374,57	9.130.452,72	2,71	1.315.489,28	1.914.374,57	9.130.452,72	2,73	1.315.489,28
Administração Geral	65.576.148,68	88.861.043,47	16.651.770,86	73.739.803,45	21,87	15.121.240,02	16.764.191,09	73.673.417,20	22,01	15.187.626,27
Atenção Especializada	16.411.220,60	17.415.219,43	2.685.996,55	15.543.245,91	4,61	1.871.973,52	2.685.996,55	15.543.245,91	4,64	1.871.973,52
Assistência Hospitalar e Ambulatorial	39.144.322,76	60.655.918,92	12.401.771,36	48.892.993,62	14,50	11.762.925,30	12.514.191,59	48.826.607,37	14,59	11.829.311,55
Assistência Odontológica	1.620.990,00	1.405.936,24	38.376,66	939.851,86	0,28	466.084,38	38.376,66	939.851,86	0,28	466.084,38
Assistência Especializada	347.520,00	375.796,00	54.467,44	310.588,99	0,09	65.207,01	54.467,44	310.588,99	0,09	65.207,01
Assistência Farmacêutica	2.822.980,00	2.716.529,29	435.606,40	2.379.513,22	0,71	337.016,07	435.606,40	2.379.513,22	0,71	337.016,07
Assistência Nutricional	39.000,00	22.251,00	0,00	3.250,50	0,00	19.000,50	0,00	3.250,50	0,00	19.000,50







RREO - Anexo 2 (LRF, Art.52, inciso II, alínea 'c')

FUNÇÃO / SUBFUNÇÃO	DOTAÇÃO INICIAL		DOTAÇÃO ATUALIZADA		DESPESAS EMPENHADAS			DESPESAS LIQUIDADAS			SALDO		
	5.190.115,32	107.572.723,42	6.269.392,59	116.956.196,76	NO	BIMESTRE	ATÉ O BIMESTRE (b)	%	NO	BIMESTRE	ATÉ O BIMESTRE (d)	%	(e) = (a-d)
Administração Geral	5.190.115,32	107.572.723,42	6.269.392,59	116.956.196,76	1.035.552,45	5.670.359,35	1,68	1,69	1.035.552,45	5.670.359,35	1,69	599.033,24	
EDUCAÇÃO													
Ensino Fundamental	73.894.963,67	73.894.963,67	90.898.103,47	90.898.103,47	16.209.797,90	89.839.358,44	26,64	26,84	16.209.797,90	89.839.358,44	26,84	1.058.745,03	
Ensino Médio	115.000,00	115.000,00	0,00	0,00	0,00	0,00	0,00	0,00	0,00	0,00	0,00	0,00	
Ensino Superior	135.000,00	135.000,00	0,00	0,00	0,00	0,00	0,00	0,00	0,00	0,00	0,00	0,00	
Educação Infantil	25.369.315,16	25.369.315,16	23.548.095,36	23.548.095,36	4.231.095,22	22.968.618,54	6,81	6,86	4.231.095,22	22.968.618,54	6,86	579.476,82	
Educação de Jovens e Adulto	1.767.444,00	1.767.444,00	597.704,00	597.704,00	102.975,58	426.532,20	0,13	0,13	102.975,58	426.532,20	0,13	171.171,80	
Educação Especial	2.636.007,64	2.636.007,64	866,64	866,64	0,00	324,46	0,00	0,00	0,00	324,46	0,00	542,18	
Educação Básica	140.333,66	140.333,66	0,00	0,00	0,00	0,00	0,00	0,00	0,00	0,00	0,00	0,00	
Administração Geral	3.234.659,29	3.234.659,29	1.911.427,29	1.911.427,29	409.371,52	1.631.397,91	0,48	0,49	409.371,52	1.631.397,91	0,49	280.029,38	
Demais Subfunções	280.000,00	280.000,00	0,00	0,00	0,00	0,00	0,00	0,00	0,00	0,00	0,00	0,00	
CULTURA													
Difusão Cultural	1.055.000,00	1.055.000,00	489.095,53	489.095,53	21.650,77	220.557,38	0,07	0,07	21.650,77	220.557,38	0,07	268.538,15	
Administração Geral	905.000,00	905.000,00	489.095,53	489.095,53	21.650,77	220.557,38	0,07	0,07	21.650,77	220.557,38	0,07	268.538,15	
URBANISMO													
Infra-Estrutura Urbana	38.289.770,61	38.289.770,61	68.183.582,99	68.183.582,99	22.674.500,40	63.901.015,94	18,95	18,70	22.514.800,88	62.592.724,53	18,70	5.590.858,46	
Serviços urbanos	35.776.770,61	35.776.770,61	64.413.632,99	64.413.632,99	21.926.229,01	60.397.079,91	17,91	17,66	21.747.929,49	59.107.388,50	17,66	5.306.244,49	
Demais Subfunções	1.838.000,00	1.838.000,00	2.722.000,00	2.722.000,00	588.037,49	2.606.421,11	0,77	0,78	598.637,49	2.595.821,11	0,78	126.178,89	
SANEAMENTO													
Saneamento Básico Rural	70.166,83	70.166,83	70.166,83	70.166,83	0,00	0,00	0,00	0,00	0,00	0,00	0,00	0,00	
Saneamento Básico Urbano	1.558.000,00	1.558.000,00	4.316.330,00	4.316.330,00	1.021.240,43	4.276.034,04	1,27	1,23	853.491,44	4.108.285,05	1,23	278.211,78	
GESTÃO AMBIENTAL													
Preservação e Conservação	930.000,00	930.000,00	145.000,00	145.000,00	461,00	1.511,00	0,00	0,00	461,00	1.511,00	0,00	143.489,00	
Controle Ambiental	50.000,00	50.000,00	0,00	0,00	0,00	0,00	0,00	0,00	0,00	0,00	0,00	0,00	
Administração Geral	3.330.000,00	3.330.000,00	4.538.615,96	4.538.615,96	990.495,03	4.298.434,78	1,27	1,28	984.906,43	4.291.848,18	1,28	246.767,78	
COMUNICAÇÕES													
Telecomunicações	525.630,00	525.630,00	523.496,09	523.496,09	67.428,44	318.066,95	0,09	0,10	67.428,44	318.066,95	0,10	205.429,14	
	525.630,00	525.630,00	523.496,09	523.496,09	67.428,44	318.066,95	0,09	0,10	67.428,44	318.066,95	0,10	205.429,14	







ESTADO DO PARÁ  
PREFEITURA MUNICIPAL DE ALTAMIRA  
PODER EXECUTIVO

TRABALHO E DESENVOLVIMENTO SOCIAL

Pará  
Governou Municipal de Altamira  
Consolidado

RELATÓRIO RESUMIDO DA EXECUÇÃO ORÇAMENTÁRIA  
DEMONSTRATIVO DA EXECUÇÃO DAS DESPESAS POR FUNÇÃO/SUBFUNÇÃO  
ORÇAMENTO FISCAL E DA SEGURIDADE SOCIAL  
5º bimestre de 2020 (Setembro a outubro)

Pag.: 0003

R\$ 1,00

RREO - Anexo 2 (LRF, Art.52, inciso II, alínea 'c')

FUNÇÃO / SUBFUNÇÃO	DOTAÇÃO INICIAL	DOTAÇÃO ATUALIZADA (a)	DESPESAS EMPENHADAS			DESPESAS LIQUIDADAS			SALDO (e) = (a-d)	
			NO BIMESTRE	ATÉ O BIMESTRE (b)	%	NO BIMESTRE	ATÉ O BIMESTRE (d)	%		
										(b/total)
SALDO (c) = (a-b)			SALDO							
ENERGIA	2.061.000,00	10.856.450,00	3.132.420,89	10.629.077,15	3,15	227.372,85	3.165.876,91	10.629.077,15	3,18	227.372,85
Energia Elétrica	2.061.000,00	10.856.450,00	3.132.420,89	10.629.077,15	3,15	227.372,85	3.165.876,91	10.629.077,15	3,18	227.372,85
TRANSPORTE	1.126.000,00	2.362.500,00	325.485,39	2.019.832,62	0,60	342.667,38	307.671,66	2.002.018,89	0,60	360.481,11
Demais Subfunções	1.126.000,00	2.362.500,00	325.485,39	2.019.832,62	0,60	342.667,38	307.671,66	2.002.018,89	0,60	360.481,11
DESPORTO E LAZER	1.951.334,64	1.005.667,32	89.859,26	618.475,22	0,18	387.192,10	89.859,26	618.475,22	0,18	387.192,10
Desporto Comunitário	1.096.334,64	460.000,00	0,00	403.729,79	0,12	56.270,21	0,00	403.729,79	0,12	56.270,21
Lazer	40.000,00	10.000,00	0,00	0,00	0,00	10.000,00	0,00	0,00	0,00	10.000,00
Administração Geral	815.000,00	535.667,32	89.859,26	214.745,43	0,06	320.921,89	89.859,26	214.745,43	0,06	320.921,89
DESPESAS (INTRA-ORÇAMENTARIAS) (II)	7.376.921,00	6.546.191,21	1.101.502,58	5.914.945,99	1,75	631.245,22	1.099.104,20	5.900.431,58	1,76	645.759,63
TOTAL (III) = (I + II)	281.244.284,01	371.502.151,27	81.376.850,73	337.194.427,93	100,00	34.307.723,34	81.214.686,99	334.737.582,41	100,00	36.764.568,86

FONTE: SISTEMA: Aspec Informática - UNIDADE RESPONSÁVEL: Prefeitura Municipal de Altamira - DATA DA EMISSÃO: 30/11/2020 - HORA DA EMISSÃO: 19:03:22







FUNÇÃO / SUBFUNÇÃO - INTRA-ORÇAMENTARIAS (II)	DOTAÇÃO INICIAL	DOTAÇÃO ATUALIZADA	DESPESAS EMPENHADAS			DESPESAS LIQUIDADAS			SALDO (e) = (a-d)		
			NO BIMESTRE	ATÉ O BIMESTRE (b)	%	NO BIMESTRE	ATÉ O BIMESTRE (d)	%			
										(a)	(b)
	7.376.921,00	6.546.191,21	1.101.502,58	5.914.945,99	1,75	631.245,22	1.099.104,20	5.900.431,58	1,76	645.759,63	
LEGISLATIVA											
Ação Legislativa	110.000,00	110.000,00	13.559,26	69.250,58	0,02	40.749,42	13.559,26	69.250,58	0,02	40.749,42	
JUDICIÁRIA	110.000,00	110.000,00	13.559,26	69.250,58	0,02	40.749,42	13.559,26	69.250,58	0,02	40.749,42	
Ação Judiciária	20.000,00	0,00	0,00	0,00	0,00	0,00	0,00	0,00	0,00	0,00	
ADMINISTRAÇÃO	20.000,00	0,00	0,00	0,00	0,00	0,00	0,00	0,00	0,00	0,00	
Planejamento e Orçamento	683.397,00	817.897,00	159.791,99	802.629,66	0,24	15.267,34	159.791,99	802.629,66	0,24	15.267,34	
Administração Geral	50.000,00	0,00	0,00	0,00	0,00	0,00	0,00	0,00	0,00	0,00	
Administração Financeira	213.000,00	15.000,00	0,00	0,00	0,00	15.000,00	0,00	0,00	0,00	15.000,00	
ASSISTÊNCIA SOCIAL	420.397,00	802.897,00	159.791,99	802.629,66	0,24	267,34	159.791,99	802.629,66	0,24	267,34	
Assistência ao Idoso	372.500,00	271.172,00	13.188,81	129.986,89	0,04	141.185,11	13.188,81	129.986,89	0,04	141.185,11	
Assistência à Criança e ao Adolescente	12.000,00	12.000,00	0,00	0,00	0,00	12.000,00	0,00	0,00	0,00	12.000,00	
Assistência Comunitária	95.500,00	79.172,00	1.666,29	18.183,23	0,01	60.988,77	1.666,29	18.183,23	0,01	60.988,77	
Administração Geral	25.000,00	0,00	0,00	0,00	0,00	0,00	0,00	0,00	0,00	0,00	
Demais Subfunções	165.000,00	140.000,00	10.771,28	105.906,21	0,03	34.093,79	10.771,28	105.906,21	0,03	34.093,79	
PREVIDÊNCIA SOCIAL	75.000,00	40.000,00	751,24	5.897,45	0,00	34.102,55	751,24	5.897,45	0,00	34.102,55	
Administração geral	14.300,00	14.300,00	3.872,00	11.607,02	0,00	2.692,98	3.872,00	11.607,02	0,00	2.692,98	
SAÚDE	14.300,00	14.300,00	3.872,00	11.607,02	0,00	2.692,98	3.872,00	11.607,02	0,00	2.692,98	
Atenção Básica	1.166.150,00	1.140.655,21	174.311,56	877.093,62	0,26	263.561,59	171.913,18	862.579,21	0,26	278.076,00	
Assistência Hospitalar e Ambulatorial	662.780,00	533.382,59	90.801,39	445.239,83	0,13	88.142,76	90.801,39	445.239,83	0,13	88.142,76	
Suporte Profilático e Terapêutico	188.420,00	287.277,40	53.468,77	273.423,88	0,08	13.853,52	51.070,39	258.909,47	0,08	28.367,93	
Vigilância Sanitária	5.170,00	4.352,39	622,67	3.158,41	0,00	1.193,98	622,67	3.158,41	0,00	1.193,98	
Vigilância Epidemiológica	220,00	3.598,63	0,00	3.598,63	0,00	0,00	0,00	3.598,63	0,00	0,00	
Administração geral	80.760,00	90.244,20	14.919,56	70.357,05	0,02	19.887,15	14.919,56	70.357,05	0,02	19.887,15	
	228.800,00	221.800,00	14.499,17	81.315,82	0,02	140.484,18	14.499,17	81.315,82	0,02	140.484,18	

*(Handwritten signature)*





Pará  
Governor Municipal de Altamira  
Consolidado

RELATÓRIO RESUMIDO DA EXECUÇÃO ORÇAMENTÁRIA  
DEMONSTRATIVO DA EXECUÇÃO DAS DESPESAS POR FUNÇÃO/SUBFUNÇÃO  
ORÇAMENTO FISCAL E DA SEGURIDADE SOCIAL  
5º bimestre de 2020 (Setembro a outubro)

RREO - Anexo 2 (LRF, Art. 52, inciso II, alínea 'c')

FUNÇÃO / SUBFUNÇÃO - INTRA	DOTAÇÃO INICIAL	DOTAÇÃO ATUALIZADA	DESPESAS EMPENHADAS			DESPESAS LIQUIDADAS			SALDO (e) = (a-d)	
			NO BIMESTRE	ATÉ O BIMESTRE (b)	% (b/total)	NO BIMESTRE	ATÉ O BIMESTRE (d)	% (d/total)		
	(a)									
			SALDO (c) = (a-b)			SALDO				
EDUCAÇÃO	4.283.574,00	4.157.167,00	736.778,96	4.024.378,22	1,19	132.788,78	736.778,96	4.024.378,22	1,20	132.788,78
Ensino Fundamental	2.900.348,00	4.097.784,00	729.867,21	3.986.108,25	1,18	111.675,75	729.867,21	3.986.108,25	1,19	111.675,75
Educação Infantil	1.157.833,00	933,00	0,00	0,00	0,00	933,00	0,00	0,00	0,00	933,00
Educação de Jovens e Adult	113.365,60	58.449,60	6.911,75	38.269,97	0,01	20.179,63	6.911,75	38.269,97	0,01	20.179,63
Educação Especial	103.227,40	0,40	0,00	0,00	0,00	0,40	0,00	0,00	0,00	0,40
Administração geral	8.800,00	0,00	0,00	0,00	0,00	0,00	0,00	0,00	0,00	0,00
CULTURA	25.000,00	0,00	0,00	0,00	0,00	0,00	0,00	0,00	0,00	0,00
Difusão Cultural	25.000,00	0,00	0,00	0,00	0,00	0,00	0,00	0,00	0,00	0,00
URBANISMO	250.000,00	0,00	0,00	0,00	0,00	0,00	0,00	0,00	0,00	0,00
Infra-Estrutura Urbana	185.000,00	0,00	0,00	0,00	0,00	0,00	0,00	0,00	0,00	0,00
Serviços Urbanos	45.000,00	0,00	0,00	0,00	0,00	0,00	0,00	0,00	0,00	0,00
Demais Subfunções	20.000,00	0,00	0,00	0,00	0,00	0,00	0,00	0,00	0,00	0,00
SANEAMENTO	42.000,00	0,00	0,00	0,00	0,00	0,00	0,00	0,00	0,00	0,00
Saneamento básico Urbano	42.000,00	0,00	0,00	0,00	0,00	0,00	0,00	0,00	0,00	0,00
GESTÃO AMBIENTAL	150.000,00	10.000,00	0,00	0,00	0,00	10.000,00	0,00	0,00	0,00	10.000,00
Administração geral	150.000,00	10.000,00	0,00	0,00	0,00	10.000,00	0,00	0,00	0,00	10.000,00
COMUNICAÇÕES	20.000,00	0,00	0,00	0,00	0,00	0,00	0,00	0,00	0,00	0,00
Telecomunicações	20.000,00	0,00	0,00	0,00	0,00	0,00	0,00	0,00	0,00	0,00
ENERGIA	100.000,00	0,00	0,00	0,00	0,00	0,00	0,00	0,00	0,00	0,00
Energia Elétrica	100.000,00	0,00	0,00	0,00	0,00	0,00	0,00	0,00	0,00	0,00
TRANSPORTE	100.000,00	0,00	0,00	0,00	0,00	0,00	0,00	0,00	0,00	0,00
Demais Subfunções	100.000,00	0,00	0,00	0,00	0,00	0,00	0,00	0,00	0,00	0,00
DESPORTO E LAZER	40.000,00	25.000,00	0,00	0,00	0,00	25.000,00	0,00	0,00	0,00	25.000,00
Desporto Comunitário	15.000,00	0,00	0,00	0,00	0,00	0,00	0,00	0,00	0,00	0,00
Administração geral	25.000,00	25.000,00	0,00	0,00	0,00	25.000,00	0,00	0,00	0,00	25.000,00







ESTADO DO PARÁ  
PREFEITURA MUNICIPAL DE ALTAMIRA  
PODER EXECUTIVO

TRABALHO E DESENVOLVIMENTO SOCIAL

Pará  
Governou Municipal de Altamira  
Consolidado

RELATÓRIO RESUMIDO DA EXECUÇÃO ORÇAMENTÁRIA  
DEMONSTRATIVO DA EXECUÇÃO DAS DESPESAS POR FUNÇÃO/SUBFUNÇÃO  
ORÇAMENTO FISCAL E DA SEGURIDADE SOCIAL  
5º bimestre de 2020 (setembro a outubro)

Pag.: 0006

RREO - Anexo 2 (LRF, Art. 52, inciso II, alínea 'c')

R\$ 1,00

FUNÇÃO / SUBFUNÇÃO - INTRA	DOTAÇÃO INICIAL	DOTAÇÃO ATUALIZADA	DESPESAS EMPENHADAS		SALDO	DESPESAS LIQUIDADAS		SALDO
			NO BIMESTRE	ATÉ 0 BIMESTRE (b)		NO BIMESTRE	ATÉ 0 BIMESTRE (d)	
	(a)	(b/total)	%	(c) = (a-b)	(d/total)	%	(e) = (a-d)	

*[Handwritten signature]*  
DOMINGOS JUVENIL NUNES DE SOUSA  
PREFEITO

*[Handwritten signature]*  
FRANCIELEIDE RIBEIRO DE CASTRO  
CONTADORIA

*[Handwritten signature]*  
ALBEMAR VILHENA GONÇALVES DE MATOS  
CONTROLE INTERNO

*[Handwritten signature]*  
MARIA DE NAZARE MONTEIRO DE SOUZA  
SECRETARIA MUNICIPAL DE FINANÇAS







Pará  
Governo Municipal de Altamira  
Consolidado

RELATÓRIO RESUMIDO DA EXECUÇÃO ORÇAMENTÁRIA  
DEMONSTRATIVO DA RECEITA CORRENTE LÍQUIDA  
ORÇAMENTO FISCAL E DA SEGURIDADE SOCIAL  
5º bimestre de 2020 (até Outubro)

RREO - ANEXO 3 (LRF, ART.53, inciso I)

EVOLUÇÃO DA RECEITA REALIZADA NOS ÚLTIMOS 12 MESES

ESPECIFICAÇÃO

	Nov/2019	Dez/2019	Jan/2020	Fev/2020	Mar/2020	Abr/2020	Mai/2020
<b>RECEITAS CORRENTES (I)</b>	25.368.255,57	34.588.319,94	34.523.712,62	28.011.079,74	33.516.757,17	26.811.281,50	41.361.031,87
Impostos, Taxas e Contribuições de Melho	3.855.444,30	4.273.260,32	4.660.340,27	3.932.120,39	2.802.778,75	6.176.613,30	2.404.457,40
IPTU	28.742,89	60.181,89	102.731,04	12.005,80	125.970,16	811.265,24	308.756,23
ISS	2.743.393,54	2.638.745,83	2.724.575,00	2.090.993,56	2.207.571,42	2.036.382,81	1.740.238,72
ITBI	806.422,96	722.652,99	11.651,59	113.391,76	19.939,07	29.770,94	71.011,50
IRRF	38.070,25	580.335,31	951.121,37	509.733,06	88.159,56	2.810.248,81	83.626,69
Outros Impostos, Taxas e Contribuições	238.814,66	271.344,30	870.261,27	1.205.996,21	361.138,54	488.945,50	200.824,26
Contribuições	499.364,15	616.743,16	1.282.795,80	1.480.157,89	1.799.593,67	1.436.107,44	953.184,92
Receita Patrimonial	41.196,45	211.144,41	196.676,62	194.244,26	-223.640,94	-46.125,98	435.403,74
Rendimentos de Aplicação Financeira	41.196,45	211.144,41	196.676,62	194.244,26	-223.640,94	-46.125,98	435.403,74
Outras Receitas Patrimoniais	0,00	0,00	0,00	0,00	0,00	0,00	0,00
Receita agropecuária	0,00	0,00	0,00	0,00	0,00	0,00	0,00
Receita industrial	0,00	0,00	0,00	0,00	0,00	0,00	0,00
Receita de serviços	133.101,08	97.632,84	121.975,77	279.311,07	1.095.802,99	61.393,06	57.020,92
Transferências correntes	20.839.149,59	29.389.539,21	28.261.924,16	22.125.246,13	28.042.222,70	19.183.293,68	37.510.964,89
Cota-parte do FPM	3.203.698,66	5.461.777,34	3.218.540,02	4.650.646,68	2.719.361,83	2.665.576,60	2.784.924,07
Cota-parte do ICMS	4.954.473,89	4.653.164,49	5.018.541,52	4.245.732,68	4.162.927,15	4.001.496,15	3.480.531,82
Cota-parte do IPVA	500.136,34	488.995,62	547.886,60	437.248,55	589.872,17	376.972,59	482.781,41
Cota-parte do ITR	6.610,25	5.818,33	10.400,95	1.980,01	6.002,02	2.981,36	3.329,73
Transferências da LC 87/96	0,00	0,00	0,00	0,00	0,00	0,00	0,00
Transferências da LC 61/89	104.672,55	126.572,37	137.442,72	83.284,16	125.577,27	80.318,26	82.341,26
Transferências do Fundeb	7.673.111,80	10.678.202,70	17.156.579,77	9.473.877,18	8.065.902,91	7.906.844,53	7.765.794,70
Outras transferências correntes	4.396.446,10	7.975.008,36	2.172.532,58	3.232.476,87	12.372.579,35	4.149.104,19	22.911.261,90
Outras receitas correntes	0,00	0,00	0,00	0,00	0,00	0,00	0,00
<b>DEDUÇÕES (II)</b>	1.753.918,33	2.032.620,21	1.850.885,32	2.124.537,29	2.267.913,96	1.824.155,56	1.466.117,14
Contrib. do servidor para o plano de pr	0,00	211.995,95	64.322,95	240.758,87	747.166,36	398.686,57	99.335,50
Comp. financ. entre regimes de previdên	0,00	0,00	0,00	0,00	0,00	0,00	0,00
Ded. de receita para formação do Fundeb	1.753.918,33	1.820.624,26	1.786.562,37	1.883.778,42	1.520.747,60	1.425.468,99	1.366.781,64
<b>RECEITA CORRENTE LÍQUIDA (III)=(I-II)</b>	23.614.337,24	32.555.699,73	32.672.827,30	25.886.542,45	31.248.843,21	24.987.125,94	39.894.914,73







Pará  
Governio Municipal de Altamira  
Consolidação

RELATÓRIO RESUMIDO DA EXECUÇÃO ORÇAMENTÁRIA  
DEMONSTRATIVO DA RECEITA CORRENTE LÍQUIDA  
ORÇAMENTO FISCAL E DA SEGURIDADE SOCIAL  
5º bimestre de 2020 (até Outubro)

Pag.: 0002

												R\$ 1,00
RREO - ANEXO 3 (LRF, Art.53, inciso I)												
(-) Transferências obrigatórias da União relativas às emendas individuais (art. 166 -A, parágrafo 1º, da CF) (IV)	0,00	0,00	0,00	0,00	0,00	0,00	0,00	0,00	0,00	0,00	0,00	0,00
RECEITA CORRENTE LÍQUIDA AJUSTADA PARA CÁLCULO DOS LIMITES DE ENDIVIDAMENTO (V)=(III-IV)	23.614.337,24	32.555.699,73	32.672.827,30	25.886.542,45	31.248.843,21	24.987.125,94	39.894.914,73					
(-) Transferências obrigatórias da União relativas às emendas de bancada (art. 166, parágrafo 16, da CF) (VI)	0,00	0,00	0,00	0,00	0,00	0,00	0,00					
RECEITA CORRENTE LÍQUIDA AJUSTADA PARA CÁLCULO DOS LIMITES DA DESPESA COM PESSOAL (VII)=(V-VI)	23.614.337,24	32.555.699,73	32.672.827,30	25.886.542,45	31.248.843,21	24.987.125,94	39.894.914,73					







ESPECIFICAÇÃO	EVOLUÇÃO DA RECEITA REALIZADA NOS ÚLTIMOS 12 MESES						TOTAL (ÚLTIMOS 12 MESES)	PREVISÃO ATUALIZADA EXERCÍCIO
	Jun/2020	Jul/2020	Ago/2020	Set/2020	Out/2020			
<b>RECEITAS CORRENTES (I)</b>	32.020.438,29	40.338.401,27	37.166.715,92	29.770.339,71	34.217.884,34	397.694.217,94	285.743.375,01	
Impostos, Taxas e Contribuições de Melho	2.074.542,38	2.409.286,54	3.011.711,71	3.286.737,49	2.591.196,19	41.478.489,04	38.727.782,00	
IPTU	148.650,26	183.711,40	163.453,54	103.808,75	81.266,02	2.130.543,22	10.545.984,46	
ISS	1.410.915,02	1.594.457,38	1.852.789,52	2.342.618,19	1.745.239,97	25.127.920,96	22.817.345,54	
ITBI	78.193,10	234.952,85	165.722,58	26.545,95	39.836,15	2.320.091,44	820.656,00	
IRRF	131.411,17	89.819,05	561.945,02	513.020,24	507.426,86	6.864.917,39	2.204.000,00	
Outros Impostos, Taxas e Contribuições	305.372,83	306.345,86	267.801,05	300.744,36	217.427,19	5.035.016,03	2.339.796,00	
Contribuições	1.088.619,00	1.179.157,03	1.659.956,79	1.987.424,60	1.830.707,77	15.813.812,22	5.572.673,00	
Receita Patrimonial	-58.481,05	857.325,96	-766.007,71	-252.474,74	67.814,98	657.076,00	1.848.478,00	
Rendimentos de Aplicação Financeira	-58.481,05	857.325,96	-766.007,71	-252.474,74	67.814,98	657.076,00	1.798.438,00	
Outras Receitas Patrimoniais	0,00	0,00	0,00	0,00	0,00	0,00	50.040,00	
Receita agropecuária	0,00	0,00	0,00	0,00	0,00	0,00	0,00	
Receita Industrial	0,00	0,00	0,00	0,00	0,00	0,00	0,00	
Receita de serviços	42.128,06	51.243,32	77.761,97	74.421,88	69.516,75	2.161.309,71	1.027.431,01	
Transferências correntes	28.873.629,90	35.841.388,42	33.183.293,16	24.674.230,48	29.658.648,65	337.583.530,97	238.567.011,00	
Cota-parte do FPM	2.267.630,18	3.908.209,88	2.482.589,09	1.999.747,38	2.690.852,77	38.053.554,50	28.022.400,00	
Cota-parte do ICMS	3.959.031,50	4.934.721,81	5.335.224,96	5.606.220,55	5.450.193,34	55.802.259,86	40.032.000,00	
Cota-parte do IPVA	783.316,01	1.029.630,79	921.756,65	947.340,15	769.465,32	7.875.402,20	6.143.010,00	
Cota-parte do ITR	2.067,43	2.555,70	1.578,35	21.689,40	70.711,74	135.725,27	78.063,00	
Transferências da LC 87/96	0,00	0,00	0,00	0,00	0,00	0,00	660.528,00	
Transferências da LC 61/89	85.982,77	108.566,37	88.546,36	114.118,72	151.929,68	1.289.352,49	2.001.600,00	
Transferências do Fundeb	7.682.225,18	8.120.948,49	8.680.881,86	8.592.613,35	9.148.616,19	110.945.598,66	92.166.872,00	
Outras transferências correntes	14.093.376,83	17.736.755,38	15.672.715,89	7.392.500,93	11.376.879,61	123.481.637,99	69.462.538,00	
Outras receitas correntes	0,00	0,00	0,00	0,00	0,00	0,00	0,00	
<b>DEDUÇÕES (II)</b>	1.517.335,35	1.835.466,44	2.257.591,82	2.564.889,58	2.310.132,64	23.805.563,64	17.798.423,00	
Contrib. do servidor para o plano de pr	97.729,76	155.385,17	491.652,73	827.066,39	483.502,08	3.817.602,33	2.422.413,00	
Comp. financ. entre regimes de previdên	0,00	0,00	0,00	0,00	0,00	0,00	0,00	
Ded. de receita para formação do Fundeb	1.419.605,59	1.680.081,27	1.765.939,09	1.737.823,19	1.826.630,56	19.987.961,31	15.375.510,00	
<b>RECEITA CORRENTE LÍQUIDA (III)=(I-II)</b>	30.503.102,94	38.502.934,83	34.909.124,10	27.205.450,13	31.907.751,70	373.888.654,30	267.944.952,01	







TRABALHO E DESENVOLVIMENTO SOCIAL





Pará  
Governo Municipal de Altamira  
Consolidado

Pag.: 0004

RELATÓRIO RESUMIDO DA EXECUÇÃO ORÇAMENTÁRIA  
DEMONSTRATIVO DA RECEITA CORRENTE LÍQUIDA  
ORÇAMENTO FISCAL E DA SEGURIDADE SOCIAL  
5º bimestre de 2020 (até Outubro)

									R\$ 1,00
RECEITA CORRENTE LÍQUIDA AJUSTADA PARA CÁLCULO DOS LIMITES DE ENVIDADAMENTO (V)=(III-IV)	30.503.102,94	38.502.934,83	34.909.124,10	27.205.450,13	31.907.751,70	373.888.654,30	267.944.952,01		
(-) Transferências obrigatórias da União relativas às emendas de bancada (art. 166, parágrafo 16, da CF) (VI)	0,00	0,00	0,00	0,00	0,00	0,00	0,00		0,00
RECEITA CORRENTE LÍQUIDA AJUSTADA PARA CÁLCULO DOS LIMITES DA DESPESA COM PESSOAL (VII)=(V-VI)	30.503.102,94	38.502.934,83	34.909.124,10	27.205.450,13	31.907.751,70	373.888.654,30	267.944.952,01		

FONTE: SISTEMA: Aspec Informática - UNIDADE RESPONSÁVEL: Prefeitura Municipal de Altamira - DATA DA EMISSÃO: 30/11/2020 - HORA DA EMISSÃO: 19:06:59

	
DOMINGOS JUVENIL NUNES DE SOUSA PREFEITO	FRANCIELEIDE RIBEIRO DE CASTRO CONTADORA
	
MARIA DE NAZARE MONTEIRO DE SOUZA SECRETARIA MUNICIPAL DE FINANÇAS	ALBEMAR VILHENA GONÇALVES DE MATOS CONTROLE INTERNO







Pará  
Governo Municipal de Altamira  
Consolidação  
ORÇAMENTO FISCAL E DA SEGURIDADE SOCIAL

RELATÓRIO RESUMIDO DA EXECUÇÃO ORÇAMENTÁRIA  
DEMONSTR. DAS RECEITAS E DESPESAS PREVIDENCIÁRIAS  
DO REGIME PRÓPRIO DE PREVIDÊNCIA DOS SERVIDORES

Pag.: 0001

5º bimestre de 2020 (Setembro a outubro)

RREO - ANEXO 4 (LRF, Art 53, inciso II)

R\$ 1,00

PLANO PREVIDENCIÁRIO

RECEITAS PREVIDENCIÁRIAS - RPPS	PREVISÃO INICIAL	PREVISÃO ATUALIZADA	RECEITAS REALIZADAS	
			ATÉ O BIMESTRE 2020	ATÉ O BIMESTRE 2019
<b>RECEITAS CORRENTES (I)</b>	9.309.442,00	9.309.442,00	9.587.716,83	8.110.164,16
Receita de contribuições dos segurados	1.422.113,00	1.422.113,00	3.605.606,38	1.626.784,42
CIVIL	1.422.113,00	1.422.113,00	3.605.606,38	1.626.784,42
Ativo	1.420.111,00	1.420.111,00	3.603.341,48	1.624.798,23
Inativo	2.002,00	2.002,00	2.264,90	1.986,19
Pensionista	0,00	0,00	0,00	0,00
Militar	0,00	0,00	0,00	0,00
Ativo	0,00	0,00	0,00	0,00
Inativo	0,00	0,00	0,00	0,00
Pensionista	0,00	0,00	0,00	0,00
Receita de contribuições patronais	7.376.921,00	7.376.921,00	3.128.917,76	1.945.737,41
CIVIL	7.376.921,00	7.376.921,00	3.128.917,76	1.945.737,41
Ativo	7.376.921,00	7.376.921,00	3.128.917,76	1.945.737,41
Inativo	0,00	0,00	0,00	0,00
Pensionista	0,00	0,00	0,00	0,00
Militar	0,00	0,00	0,00	0,00
Ativo	0,00	0,00	0,00	0,00
Inativo	0,00	0,00	0,00	0,00
Pensionista	0,00	0,00	0,00	0,00
Receita patrimonial	510.408,00	510.408,00	2.853.192,69	4.537.642,33
Receita imobiliária	0,00	0,00	0,00	0,00
Receita de valores mobiliários	510.408,00	510.408,00	2.853.192,69	4.537.642,33
Outras receitas patrimoniais	0,00	0,00	0,00	0,00
Receitas de serviços	0,00	0,00	0,00	0,00
Outras receitas correntes	0,00	0,00	0,00	0,00
Compensação previdenciária do RGPS para o RPPS	0,00	0,00	0,00	0,00



*(Handwritten signature)*





Pará  
Governo Municipal de Altamira  
Consolidado

RELATÓRIO RESUMIDO DA EXECUÇÃO ORÇAMENTÁRIA  
DEMONSTR. DAS RECEITAS E DESPESAS PREVIDENCIÁRIAS  
DO REGIME PRÓPRIO DE PREVIDÊNCIA DOS SERVIDORES

ORÇAMENTO FISCAL E DA SEGURIDADE SOCIAL

5º bimestre de 2020 (Setembro a Outubro)

Aportes periódico para amortização de déficit atual do RPPS (II)	0,00	0,00	0,00	0,00	0,00	0,00
Demais receitas correntes	0,00	0,00	0,00	0,00	0,00	0,00
RECEITAS DE CAPITAL (III)	0,00	0,00	0,00	0,00	0,00	0,00
Alienação de bens, direitos e ativos	0,00	0,00	0,00	0,00	0,00	0,00
Amortização de empréstimos	0,00	0,00	0,00	0,00	0,00	0,00
Outras receitas de capital	0,00	0,00	0,00	0,00	0,00	0,00
<b>TOTAL REC. PREVID. RPPS (IV) = (I + III - II)</b>	<b>9.309.442,00</b>	<b>9.309.442,00</b>	<b>9.587.716,83</b>	<b>9.587.716,83</b>	<b>8.110.164,16</b>	

PLANO PREVIDENCIÁRIO

DESPESAS PREVIDENCIÁRIAS - RPPS	DOTAÇÃO INICIAL	DOTAÇÃO ATUALIZADA	DESPESAS EMPENHADAS		DESPESAS LIQUIDADAS	
			ATÉ O BIMESTRE 2020	ATÉ O BIMESTRE 2019	ATÉ O BIMESTRE 2020	ATÉ O BIMESTRE 2019
Benefícios - Civil	1.000.000,00	842.817,17	0,00	783.567,25	0,00	783.567,25
Aposentadorias	0,00	0,00	0,00	0,00	0,00	0,00
Pensões	0,00	0,00	0,00	0,00	0,00	0,00
Outros benefícios previdenciários	1.000.000,00	842.817,17	0,00	783.567,25	0,00	783.567,25
Benefícios - Militar	0,00	0,00	0,00	0,00	0,00	0,00
Reformas	0,00	0,00	0,00	0,00	0,00	0,00
Pensões	0,00	0,00	0,00	0,00	0,00	0,00
Outros benefícios previdenciários	0,00	0,00	0,00	0,00	0,00	0,00
Outras despesas previdenciárias	72.000,00	52.000,00	0,00	0,00	0,00	0,00
Compens. prev. do RPPS para o RGPS	0,00	0,00	0,00	0,00	0,00	0,00
Demais despesas previdenciárias	72.000,00	52.000,00	0,00	0,00	0,00	0,00
<b>TOTAL DAS DESPESAS PREVIDENCIÁRIAS RPPS (V)</b>	<b>1.072.000,00</b>	<b>894.817,17</b>	<b>0,00</b>	<b>783.567,25</b>	<b>0,00</b>	<b>783.567,25</b>
<b>RESULTADO PREVIDENCIÁRIO (VI)=(IV-V)(2)</b>	<b>8.237.442,00</b>	<b>8.414.624,83</b>	<b>9.587.716,83</b>	<b>7.326.596,91</b>	<b>9.587.716,83</b>	<b>7.326.596,91</b>







Pará  
Governo Municipal de Altamira  
Consórcio  
ORÇAMENTO FISCAL E DA SEGURIDADE SOCIAL

RELATÓRIO RESUMIDO DA EXECUÇÃO ORÇAMENTÁRIA  
DEMONSTR. DAS RECEITAS E DESPESAS PREVIDENCIÁRIAS  
DO REGIME PRÓPRIO DE PREVIDÊNCIA DOS SERVIDORES

Pag.: 0003

5º bimestre de 2020 (Setembro a outubro)

RECURSOS RPPS ARRECADADOS EM EXERCÍCIOS ANTERIORES	PREVISÃO ORÇAMENTÁRIA
Valor	0,00
RESERVA ORÇAMENTÁRIA DO RPPS	PREVISÃO ORÇAMENTÁRIA
Valor	0,00
APORTES DE RECURSOS PARA O PLANO PREVIDENCIÁRIO DO RPPS	APORTES REALIZADOS
Plano de amortização - Contribuição patronal Supplement	0,00
Plano de amortização - Aporte periódico de valores pre	0,00
Outros aportes para o RPPS	0,00
Recursos para cobertura de déficit financeiro	0,00
BENS E DIREITOS DO RPPS	PERÍODO DE REFERÊNCIA
	2020   2019
Caixa e equivalente de caixa	52.845.281,39   55.125.034,79
Investimentos e aplicações	0,00   0,00
Outros bens e direitos	0,00   0,00







ESTADO DO PARÁ  
PREFEITURA MUNICIPAL DE ALTAMIRA  
PODER EXECUTIVO

TRABALHO E DESENVOLVIMENTO SOCIAL

Pará  
Governo Municipal de Altamira  
Consolidado  
ORÇAMENTO FISCAL E DA SEGURIDADE SOCIAL

RELATÓRIO RESUMIDO DA EXECUÇÃO ORÇAMENTÁRIA  
DEMONSTR. DAS RECEITAS E DESPESAS PREVIDENCIÁRIAS  
DO REGIME PRÓPRIO DE PREVIDÊNCIA DOS SERVIDORES

Pag.: 0004

5º bimestre de 2020 (Setembro a outubro)

RREO - ANEXO 4 (LRF, ART 53, inciso II)

R\$ 1,00

PLANO FINANCEIRO

RECEITAS PREVIDENCIÁRIAS - RPPS	PREVISÃO INICIAL	PREVISÃO ATUALIZADA	RECEITAS REALIZADAS	
			ATÉ O BIMESTRE 2020	ATÉ O BIMESTRE 2019
RECEITAS CORRENTES (VII)	0,00	0,00	-2.728.148,42	771.951,42
Receita de contribuições dos segurados	0,00	0,00	0,00	0,00
Cível	0,00	0,00	0,00	0,00
Ativo	0,00	0,00	0,00	0,00
Inativo	0,00	0,00	0,00	0,00
Pensionista	0,00	0,00	0,00	0,00
Militar	0,00	0,00	0,00	0,00
Ativo	0,00	0,00	0,00	0,00
Inativo	0,00	0,00	0,00	0,00
Pensionista	0,00	0,00	0,00	0,00
Receita de contribuições patronais	0,00	0,00	0,00	0,00
Cível	0,00	0,00	0,00	0,00
Ativo	0,00	0,00	0,00	0,00
Inativo	0,00	0,00	0,00	0,00
Pensionista	0,00	0,00	0,00	0,00
Militar	0,00	0,00	0,00	0,00
Ativo	0,00	0,00	0,00	0,00
Inativo	0,00	0,00	0,00	0,00
Pensionista	0,00	0,00	0,00	0,00
Receita patrimonial	0,00	0,00	-2.728.148,42	771.951,42
Receita imobiliária	0,00	0,00	0,00	0,00
Receita de valores mobiliários	0,00	0,00	0,00	0,00
Outras receitas patrimoniais	0,00	0,00	-2.728.148,42	771.951,42
Receitas de serviços	0,00	0,00	0,00	0,00
Outras receitas correntes	0,00	0,00	0,00	0,00
Compensação previdenciária do RGPS para o RPPS	0,00	0,00	0,00	0,00







Pará  
Governo Municipal de Altamira  
Consolidado

RELATÓRIO RESUMIDO DA EXECUÇÃO ORÇAMENTÁRIA  
DEMONSTR. DAS RECEITAS E DESPESAS PREVIDENCIÁRIAS  
DO REGIME PRÓPRIO DE PREVIDÊNCIA DOS SERVIDORES

ORÇAMENTO FISCAL E DA SEGURIDADE SOCIAL

5º bimestre de 2020 (Setembro a Outubro)

Demais receitas correntes	0,00	0,00	0,00	0,00	0,00
RECEITAS DE CAPITAL (VIII)	0,00	0,00	0,00	0,00	0,00
Alienação de bens, direitos e ativos	0,00	0,00	0,00	0,00	0,00
Amortização de empréstimos	0,00	0,00	0,00	0,00	0,00
Outras receitas de capital	0,00	0,00	0,00	0,00	0,00
TOTAL REC. PREVID. RPPS (IX) = (VII + VIII)	0,00	0,00	-2.728.148,42	0,00	771.951,42

PLANO FINANCEIRO

DESPESAS PREVIDENCIÁRIAS - RPPS	DOTAÇÃO INICIAL	DOTAÇÃO ATUALIZADA	DESPESAS EMPENHADAS		DESPESAS LIQUIDADAS	
			ATÉ O BIMESTRE 2020	ATÉ O BIMESTRE 2019	ATÉ O BIMESTRE 2020	ATÉ O BIMESTRE 2019
Benefícios - Civil	0,00	0,00	0,00	0,00	0,00	0,00
Aposentadorias	0,00	0,00	0,00	0,00	0,00	0,00
Pensões	0,00	0,00	0,00	0,00	0,00	0,00
Outros benefícios previdenciários	0,00	0,00	0,00	0,00	0,00	0,00
Benefícios - Militar	0,00	0,00	0,00	0,00	0,00	0,00
Reformas	0,00	0,00	0,00	0,00	0,00	0,00
Pensões	0,00	0,00	0,00	0,00	0,00	0,00
Outros benefícios previdenciários	0,00	0,00	0,00	0,00	0,00	0,00
Outras despesas previdenciárias	0,00	0,00	0,00	0,00	0,00	0,00
Compens. prev. do RPPS para o RGPS	0,00	0,00	0,00	0,00	0,00	0,00
Demais despesas previdenciárias	0,00	0,00	0,00	0,00	0,00	0,00
TOTAL DESPESA PREVID. RPPS (X)	0,00	0,00	0,00	0,00	0,00	0,00
RESULTADO PREVIDENCIÁRIO (XI) = (IX-X) (Z)	0,00	0,00	-2.728.148,42	771.951,42	-2.728.148,42	771.951,42



PARÁ





Pará  
Governo Municipal de Altamira  
Consolidado

RELATÓRIO RESUMIDO DA EXECUÇÃO ORÇAMENTÁRIA  
DEMONSTR. DAS RECEITAS E DESPESAS PREVIDENCIÁRIAS  
DO REGIME PRÓPRIO DE PREVIDÊNCIA DOS SERVIDORES

Pag.: 0006

ORÇAMENTO FISCAL E DA SEGURIDADE SOCIAL

5º bimestre de 2020 (Setembro a Outubro)

APORTES DE RECURSOS PARA O PLANO FINANCEIRO DO RPPS	APORTES REALIZADOS
Recursos para cobertura de insuficiências financeiras	0,00
Recursos para formação de reserva	0,00

RECEITAS DA ADMINISTRAÇÃO - RPPS	PREVISÃO INICIAL	PREVISÃO ATUALIZADA	RECEITAS REALIZADAS	
			ATÉ O BIMESTRE 2020	ATÉ O BIMESTRE 2019
RECEITAS CORRENTES	1.000.800,00	1.000.800,00	0,00	0,00
TOTAL DAS RECEITAS DA ADMINISTRAÇÃO RPPS (XII)	1.000.800,00	1.000.800,00	0,00	0,00

DESPESAS PREVIDENCIÁRIAS - RPPS	DOTAÇÃO INICIAL	DOTAÇÃO ATUALIZADA	DESPESAS EMPENHADAS		DESPESAS LIQUIDADAS	
			ATÉ O BIMESTRE 2020	ATÉ O BIMESTRE 2019	ATÉ O BIMESTRE 2020	ATÉ O BIMESTRE 2019
DESPESAS CORRENTES (XIII)	970.000,00	980.000,00	695.453,60	741.604,57	695.453,60	741.604,57
DESPESAS DE CAPITAL (XIV)	30.800,00	20.800,00	12.373,30	0,00	12.373,30	0,00

TOTAL DAS DESPESAS DA ADMINISTRAÇÃO RPPS (XV) = (XIII + XIV)	1.000.800,00	1.000.800,00	707.826,90	741.604,57	707.826,90	741.604,57
RESULTADO DA ADMINISTRAÇÃO RPPS (XVI) = (XII - XV)		0,00	-707.826,90	-741.604,57	-707.826,90	-741.604,57

FONTE: SISTEMA: Aspec Informática - UNID RESPONSÁVEL: Prefeitura Municipal de Altamira - DATA DA EMISSÃO: 30/11/2020 - HORA : 19:12:45

NOTA:

(1) Como a Portaria MPS 746/2011 determina que os recursos provenientes desses aportes devem permanecer aplicados, no mínimo, por 5 (cinco) anos, essa receita não deverá







ESTADO DO PARÁ  
PREFEITURA MUNICIPAL DE ALTAMIRA  
PODER EXECUTIVO

TRABALHO E DESENVOLVIMENTO SOCIAL


Pará  
Governo Municipal de Altamira  
Consolidado  
ORÇAMENTO FISCAL E DA SEGURIDADE SOCIAL


RELATÓRIO RESUMIDO DA EXECUÇÃO ORÇAMENTÁRIA  
DEMONSTR. DAS RECEITAS E DESPESAS PREVIDENCIÁRIAS  
DO REGIME PRÓPRIO DE PREVIDÊNCIA DOS SERVIDORES


Pag.: 0007


5º bimestre de 2020 (setembro a outubro)

compor o total das receitas previdenciárias do período de apuração  
(2) O resultado previdenciário poderá ser apresentada por meio da diferença entre previsão da receita e a dotação da despesa e entre a receita realizada e a despesa liquidada (do 1º ao 5º bimestre) e a despesa empenhada (no 6º bimestre).

  
DOMINGOS JUVENIL NUNES DE SOUSA  
PREFEITO

  
FRANCIELE RIBEIRO DE CASTRO  
CONTADORA

  
MARIA DE NAZARE MONTEIRO DE SOUZA  
SECRETARIA MUNICIPAL DE FINANÇAS

  
ALBEIMAR VILHENA GONÇALVES DE MATOS  
CONTROLE INTERNO







Pará  
Governo Municipal de Altamira  
Consolidado

RELATÓRIO RESUMIDO DA EXECUÇÃO ORÇAMENTÁRIA  
DEMONSTRATIVO DOS RESTOS A PAGAR  
POR PODER E ÓRGÃO  
ORÇAMENTOS FISCAL E DA SEGURIDADE SOCIAL  
5º bimestre de 2020 (Setembro a Outubro)

RREO - ANEXO 7 (LRF, Art 53, inciso V)

R\$ 1,00

PODER / ÓRGÃO	RESTOS A PAGAR PROCESSADOS E NÃO PROCESSADOS LIQUIDADOS EM EXERCÍCIOS ANTERIORES					SALDO (e) = (a+b)-(c+d)
	INSCRITOS		PAGOS (c)	CANCELADOS (d)		
	EM EXERCÍCIOS ANTERIORES (a)	EM 31 DE DEZ. EXERC. ANTERIOR (b)				
RESTOS A PAGAR (EXCETO INTRA-ORÇAMENTÁRIO (I))	1.870.732,22	12.584.907,98	10.582.470,85	20.926,63	3.852.242,72	
Executivo	1.870.732,22	12.502.389,69	10.507.157,48	20.926,63	3.845.037,80	
2013-Fundo Municipal de Saúde- Fms	86.589,43	0,00	0,00	0,00	86.589,43	
2013-Secret. Mun. do Trabalho e Acao Soc	0,00	0,00	0,00	0,00	0,00	
2014-Secretaria Municipal de Educação	1.319,46	0,00	0,00	0,00	1.319,46	
2014-FUNDEB-Fundo Manut.e Desenv.Educ.Ba	6.238,81	0,00	0,00	0,00	6.238,81	
2014-Fundo Municipal de Saúde- Fms	215.104,75	0,00	0,00	0,00	215.104,75	
2015-Secretaria Municipal de Educação	216.734,26	0,00	0,00	0,00	216.734,26	
2015-Fundo Municipal de Saúde- Fms	54.709,35	0,00	0,00	0,00	54.709,35	
2015-Fundo de Assistência Social	4.655,84	0,00	0,00	0,00	4.655,84	
2016-Secretaria Municipal de Educação	34.767,47	0,00	0,00	0,00	34.767,47	
2016-Educação Básica	180,00	0,00	0,00	0,00	180,00	
2016-FUNDEB-Fundo Manut. e Desenv. Educ. Ba	73.931,14	0,00	0,00	0,00	73.931,14	
2016-Fundo Municipal de Saúde- Fms	527.526,98	0,00	0,00	0,00	527.526,98	
2016-Secret. Mun. do Trabalho e Acao Soc	15.556,97	0,00	0,00	0,00	15.556,97	
2016-Fundo de Assistência Social	1,60	0,00	0,00	0,00	1,60	
2016-Inst. Prev.Soc.Func.Pub. Mun. Altam	3.144,42	0,00	0,00	0,00	3.144,42	
2017-Secretaria Municipal de Educação	10.046,75	0,00	0,00	0,00	10.046,75	
2017-Educação Básica	5.830,76	0,00	0,00	0,00	5.830,76	
2017-Fundo Municipal de Saúde- Fms	53.836,88	0,00	0,00	0,00	53.836,88	
2017-Sec. Municipal de Integração Social	36.013,06	0,00	0,00	0,00	36.013,06	
2017-Fundo de Assistência Social	30,00	0,00	0,00	0,00	30,00	
2017-Inst. Prev.Soc.Func.Pub. Mun. Altam	4.022,63	0,00	0,00	0,00	4.022,63	



X





Pará  
Governho Municipal de Altamira  
Consolidado

RELATÓRIO RESUMIDO DA EXECUÇÃO ORÇAMENTÁRIA  
DEMONSTRATIVO DOS RESTOS A PAGAR  
POR PODER E ÓRGÃO  
ORÇAMENTOS FISCAL E DA SEGURIDADE SOCIAL  
5º bimestre de 2020 (Setembro a Outubro)

RREO - ANEXO 7 (LRF, Art. 53, inciso V)

R\$ 1,00

PODER / ÓRGÃO	RESTOS A PAGAR PROCESSADOS E NÃO PROCESSADOS LIQUIDADOS EM EXERCÍCIOS ANTERIORES					SALDO (e) = (a+b)-(c+d)
	INSCRITOS		PAGOS (c)	CANCELADOS (d)		
	EM EXERCÍCIOS ANTERIORES (a)	EM 31 DE DEZ. EXERC. ANTERIOR (b)				
2018-Gabinete do Prefeito	706,65	0,00	0,00	706,65	0,00	
2018-Secretaria Municipal de Administraç	6.414,19	0,00	0,00	6.414,19	0,00	
2018-Secretaria Municipal de Educação	82.834,24	0,00	0,00	0,00	82.834,24	
2018-Educação Básica	25.387,04	0,00	0,00	0,00	25.387,04	
2018-FUNDEB-Fundo Manut.e Desenv.Educ.Ba	110.950,74	0,00	0,00	0,00	110.950,74	
2018-Fundo Municipal de Saúde- Fms	236.843,92	0,00	0,00	0,00	236.843,92	
2018-Sec. Municipal de Integração Social	17.302,71	0,00	0,00	0,00	17.302,71	
2018-Secretaria Municipal de Planejamento	2.466,05	0,00	0,00	2.466,05	0,00	
2018-Sec. Mun. do Meio Ambiente e Turism	1.430,66	0,00	0,00	1.430,66	0,00	
2018-Secret Munic de Obras, Viacao e Inf	2.088,85	0,00	0,00	2.088,85	2,00	
2018-Fundo de Assistência Social	8.860,73	0,00	0,00	0,00	8.860,73	
2018-Conselho Tutelar	18.796,56	0,00	0,00	0,00	18.796,56	
2018-Sec. Mun. de Inf.e Mobilidade Urban	6.384,32	0,00	0,00	6.384,32	0,00	
2018-Inst. Prev.Soc.Func.Pub. Mun. Altam	25,00	0,00	0,00	0,00	25,00	
2019-Gabinete do Prefeito	0,00	350.881,69	342.185,75	0,00	8.695,94	
2019-Procuradoria Municipal	0,00	5.806,66	5.806,66	0,00	0,00	
2019-Secretaria Municipal de Administraç	0,00	247.935,08	237.199,20	0,00	10.735,88	
2019-Secretaria Municipal de Finanças	0,00	72.902,03	72.008,56	0,00	893,47	
2019-Secretaria Municipal de Educação	0,00	150.381,36	85.806,32	0,00	64.575,04	
2019-Educação Básica	0,00	21.880,97	0,00	0,00	21.880,97	
2019-FUNDEB-Fundo Manut.e Desenv.Educ.Ba	0,00	1.838.237,07	1.517.475,67	0,00	320.761,40	
2019-Fundo Municipal de Saúde- FMS	0,00	1.204.041,00	145.355,82	0,00	1.058.685,18	
2019-Sec. Municipal de Integração Social	0,00	64.161,43	32.984,87	0,00	31.176,56	
2019-Secretaria Municipal de Planejamento	0,00	1.073.774,64	1.042.423,45	1.437,91	29.913,28	
2019-Sec. Mun. do Meio Ambiente e Turism	0,00	126.446,56	122.084,06	0,00	4.362,50	





REEO - ANEXO 7 (LRF, Art. 53, inciso V)

R\$ 1,00

PODER / ÓRGÃO	RESTOS A PAGAR PROCESSADOS E NÃO PROCESSADOS LIQUIDADOS EM EXERCÍCIOS ANTERIORES						SALDO (e) = (a+b)-(c+d)
	INSCRITOS			PAGOS (c)	CANCELADOS (d)		
	EM EXERCÍCIOS ANTERIORES (a)	EM 31 DE DEZ. EXERC-ANTERIOR (b)					
2019-Secret Munic de Obras, Viacao e Inf	0,00	2.267.557,74	2.203.107,16	0,00	0,00	64.450,58	
2019-Fundação de Telecomunicações de Alt	0,00	27.254,87	27.254,87	0,00	0,00	0,00	
2019-Fundo de Assistência Social	0,00	16.935,32	6.956,05	0,00	0,00	9.979,27	
2019-Conselho Tutelar	0,00	28.163,75	0,00	0,00	0,00	28.163,75	
2019-Sec. Mun. de Inf. e Mobilidade Urban	0,00	5.005.122,74	4.666.449,48	0,00	0,00	338.673,26	
2019-Inst. Prev. Soc. Func. Pub. Mun. Altam	0,00	906,78	59,56	0,00	0,00	847,22	
Legislativo	0,00	82.518,29	75.313,37	0,00	0,00	7.204,92	
2019-Camara Municipal	0,00	82.518,29	75.313,37	0,00	0,00	7.204,92	
RESTOS A PAGAR (INTRA-ORÇAMENTÁRIO (II))	1.655.812,13	5.449.890,14	831.968,67	0,00	0,00	6.273.733,60	
TOTAL (III)=(I)+(II)	3.526.544,35	18.034.798,12	11.414.439,52	20.926,63	10.125.976,32		



*[Handwritten signature]*

*[Handwritten mark]*





RREO - ANEXO 7 (LRF, ART 53, inciso V)

R\$ 1,00

PODER / ÓRGÃO	RESTOS A PAGAR NÃO PROCESSADOS										SALDO TOTAL (l) = (e)+(k)
	INSCRITOS		EM 31 DE DEZ. EXERC. ANTERIOR (g)	LIQUIDADOS (h)	PAGOS (i)	CANCELADOS (j)	SALDO (k) = (f+g)-(i+j)	SALDO TOTAL			
	EM EXERCÍCIOS ANTERIORES (f)										
RESTOS A PAGAR (EXCETO INTRA-ORÇAMENTÁRIO (I))	40.977,44	11.553,70	3.874,29	3.874,29	3.874,29	20.926,63	27.730,22	3.879.972,94			
Executivo	40.977,44	11.553,70	3.874,29	3.874,29	3.874,29	20.926,63	27.730,22	3.872.768,02			
2013-Fundo Municipal de Saúde- Fms	0,00	0,00	0,00	0,00	0,00	0,00	0,00	86.589,43			
2013-Secret. Mun. do Trabalho e Acao Soc	2.000,00	0,00	0,00	0,00	0,00	0,00	2.000,00	2.000,00			
2014-Secretaria Municipal de Educação	0,00	0,00	0,00	0,00	0,00	0,00	0,00	1.319,46			
2014-FUNDEB-Fundo Manut.e Desenv.Educ.Ba	0,00	0,00	0,00	0,00	0,00	0,00	0,00	6.238,81			
2014-Fundo Municipal de Saúde- Fms	0,00	0,00	0,00	0,00	0,00	0,00	0,00	215.104,75			
2015-Secretaria Municipal de Educação	0,00	0,00	0,00	0,00	0,00	0,00	0,00	216.734,26			
2015-Fundo Municipal de Saúde- Fms	0,00	0,00	0,00	0,00	0,00	0,00	0,00	54.709,35			
2015-Fundo de Assistência Social	0,00	0,00	0,00	0,00	0,00	0,00	0,00	4.655,84			
2016-Secretaria Municipal de Educação	0,00	0,00	0,00	0,00	0,00	0,00	0,00	34.767,47			
2016-Educação Básica	0,00	0,00	0,00	0,00	0,00	0,00	0,00	180,00			
2016-FUNDEB-Fundo Manut.e Desenv.Educ.Ba	0,00	0,00	0,00	0,00	0,00	0,00	0,00	73.931,14			
2016-Fundo Municipal de Saúde- Fms	0,00	0,00	0,00	0,00	0,00	0,00	0,00	527.526,98			
2016-Secret. Mun. do Trabalho e Acao Soc	0,00	0,00	0,00	0,00	0,00	0,00	0,00	15.556,97			
2016-Fundo de Assistência Social	0,00	0,00	0,00	0,00	0,00	0,00	0,00	1,60			
2016-Inst. Prev.Soc.Func.Pub. Mun. Altam	0,00	0,00	0,00	0,00	0,00	0,00	0,00	3.144,42			
2017-Secretaria Municipal de Educação	0,00	0,00	0,00	0,00	0,00	0,00	0,00	10.046,75			
2017-Educação Básica	0,00	0,00	0,00	0,00	0,00	0,00	0,00	5.830,76			
2017-Fundo Municipal de Saúde- Fms	0,00	0,00	0,00	0,00	0,00	0,00	0,00	53.836,88			
2017-Sec. Municipal de Integração Social	0,00	0,00	0,00	0,00	0,00	0,00	0,00	36.013,06			
2017-Fundo de Assistência Social	0,00	0,00	0,00	0,00	0,00	0,00	0,00	30,00			
2017-Inst. Prev.Soc.Func.Pub. Mun. Altam	0,00	0,00	0,00	0,00	0,00	0,00	0,00	4.022,63			
2018-Gabinete do Prefeito	1.413,30	0,00	0,00	0,00	0,00	706,65	706,65	706,65			



*(Handwritten signature)*





ESTADO DO PARÁ  
PREFEITURA MUNICIPAL DE ALTAMIRA  
PODER EXECUTIVO

TRABALHO E DESENVOLVIMENTO SOCIAL

Pará  
Governo Municipal de Altamira  
Consolidado

RELATÓRIO RESUMIDO DA EXECUÇÃO ORÇAMENTÁRIA  
DEMONSTRATIVO DOS RESTOS A PAGAR  
POR PODER E ÓRGÃO  
ORÇAMENTOS FISCAL E DA SEGURIDADE SOCIAL  
5º bimestre de 2020 (Setembro a Outubro)

Pag.: 0005

RREO - ANEXO 7 (LRF, Art 53, inciso V)

R\$ 1,00

RESTOS A PAGAR NÃO PROCESSADOS

PODER / ÓRGÃO	INSCRITOS		LIQUIDADOS (h)	PAGOS (i)	CANCELADOS (j)	SALDO (k) = (f+g)-(i+j)	SALDO TOTAL (l) = (e)+(k)
	EM EXERCÍCIOS ANTERIORES (f)	EM 31 DE DEZ. EXERC. ANTERIOR (g)					
2018-Secretaria Municipal de Administraç	12.828,38	0,00	0,00	0,00	6.414,19	6.414,19	6.414,19
2018-Secretaria Municipal de Educação	0,00	0,00	0,00	0,00	0,00	0,00	82.834,24
2018-Educação Básica	0,00	0,00	0,00	0,00	0,00	0,00	25.387,04
2018-FUNDEB-Fundo Manut. e Desenv. Educ. Ba	0,00	0,00	0,00	0,00	0,00	0,00	110.950,74
2018-Fundo Municipal de Saúde- Fms	0,00	0,00	0,00	0,00	0,00	0,00	236.843,92
2018-Sec. Municipal de Integração Social	0,00	0,00	0,00	0,00	0,00	0,00	17.302,71
2018-Secretaria Municipal de Planejamento	4.932,10	0,00	0,00	0,00	2.466,05	2.466,05	2.466,05
2018-Sec. Mun. do Meio Ambiente e Turism	2.861,32	0,00	0,00	0,00	1.430,66	1.430,66	1.430,66
2018-Secret. Munic de Obras, Viacao e Inf	4.173,70	0,00	0,00	0,00	2.086,85	2.086,85	2.086,85
2018-Fundo de Assistência Social	0,00	0,00	0,00	0,00	0,00	0,00	8.860,73
2018-Conselho Tutelar	0,00	0,00	0,00	0,00	0,00	0,00	18.796,56
2018-Sec. Mun. de Inf. e Mobilidade Urban	12.768,64	0,00	0,00	0,00	6.384,32	6.384,32	6.384,32
2018-Inst. Prev.Soc.Func.Pub. Mun. Altam	0,00	0,00	0,00	0,00	0,00	0,00	25,00
2019-Gabinete do Prefeito	0,00	0,00	0,00	0,00	0,00	0,00	8.695,94
2019-Procuradoria Municipal	0,00	0,00	0,00	0,00	0,00	0,00	0,00
2019-Secretaria Municipal de Administraç	0,00	0,00	0,00	0,00	0,00	0,00	10.735,88
2019-Secretaria Municipal de Finanças	0,00	1.252,90	1.252,90	1.252,90	0,00	0,00	893,47
2019-Secretaria Municipal de Educação	0,00	0,00	0,00	0,00	0,00	0,00	64.575,04
2019-Educação Básica	0,00	6.241,50	6.241,50	6.241,50	0,00	0,00	28.122,47
2019-FUNDEB-Fundo Manut. e Desenv. Educ. Ba	0,00	0,00	0,00	0,00	0,00	0,00	320.761,40
2019-Fundo Municipal de Saúde- Fms	0,00	0,00	0,00	0,00	0,00	0,00	1.058.685,18
2019-Sec. Municipal de Integração Social	0,00	0,00	0,00	0,00	0,00	0,00	31.176,56
2019-Secretaria Municipal de Planejamento	0,00	0,00	0,00	0,00	0,00	0,00	29.913,28
2019-Sec. Mun. do Meio Ambiente e Turism	0,00	1.437,91	1.437,91	1.437,91	0,00	0,00	4.362,50
2019-Secret. Munic de Obras, Viacao e Inf	0,00	0,00	0,00	0,00	0,00	0,00	64.450,58
2019-Fundação de Telecomunicações de Alt	0,00	0,00	0,00	0,00	0,00	0,00	0,00



*[Handwritten signature]*





ESTADO DO PARÁ  
PREFEITURA MUNICIPAL DE ALTAMIRA  
PODER EXECUTIVO

TRABALHO E DESENVOLVIMENTO SOCIAL

Pará  
Governo Municipal de Altamira  
Consolidado

RELATÓRIO RESUMIDO DA EXECUÇÃO ORÇAMENTÁRIA  
DEMONSTRATIVO DOS RESTOS A PAGAR  
POR PODER E ÓRGÃO  
ORÇAMENTOS FISCAL E DA SEGURIDADE SOCIAL  
5º bimestre de 2020 (Setembro a Outubro)

RREO - ANEXO 7 (LRF, Art 53, inciso V)

R\$ 1,00

PODER / ÓRGÃO	RESTOS A PAGAR NÃO PROCESSADOS											SALDO TOTAL (l) = (e)+(k)
	INSCRITOS		LIQUIDADOS		PAGOS (i)	CANCELADOS (j)	SALDO (k) = (f+g)-(i+j)	SALDO		TOTAL (l) = (e)+(k)		
	EM EXERCÍCIOS ANTERIORES (f)	EM 31 DE DEZ. EXERC. ANTERIOR (g)						(h)	(i)		(j)	
2019-Fundo de Assistência Social	0,00	0,00	0,00	0,00	0,00	0,00	0,00	0,00	0,00	0,00	0,00	9.979,27
2019-Conselho Tutelar	0,00	0,00	0,00	0,00	0,00	0,00	0,00	0,00	0,00	0,00	0,00	28.163,75
2019-Sec. Mun. de Inf. e Mobilidade Urban	0,00	2.621,39	2.621,39	2.621,39	2.621,39	0,00	0,00	0,00	0,00	0,00	0,00	338.673,26
2019-Inst. Prev.Soc.Func.Pub. Mun. Altam	0,00	0,00	0,00	0,00	0,00	0,00	0,00	0,00	0,00	0,00	0,00	847,22
Legislativo	0,00	0,00	0,00	0,00	0,00	0,00	0,00	0,00	0,00	0,00	0,00	7.204,92
2019-Camara Municipal	0,00	0,00	0,00	0,00	0,00	0,00	0,00	0,00	0,00	0,00	0,00	7.204,92
RESTOS A PAGAR (INTRA-ORÇAMENTÁRIO (II))	3.788,30	916,99	0,00	0,00	0,00	0,00	0,00	4.705,29	0,00	0,00	0,00	6.278.438,89
TOTAL (III)=(I)+(II)	44.765,74	12.470,69	3.874,29	3.874,29	3.874,29	20.926,63	32.435,51	10.158.411,83				



*[Handwritten signature]*

*[Handwritten mark]*





ESTADO DO PARÁ  
PREFEITURA MUNICIPAL DE ALTAMIRA  
PODER EXECUTIVO

TRABALHO E DESENVOLVIMENTO SOCIAL

Pará  
Governo Municipal de Altamira  
Consolidado

RELATÓRIO RESUMIDO DA EXECUÇÃO ORÇAMENTÁRIA  
DEMONSTRATIVO DOS RESTOS A PAGAR  
POR PODER E ÓRGÃO  
ORÇAMENTOS FISCAL E DA SEGURIDADE SOCIAL  
5º bimestre de 2020 (Setembro a Outubro)

Pag.: 0007

RR00 - ANEXO 7 (LRF, Art 53, inciso V)

R\$ 1,00

PODER / ÓRGÃO	RESTOS A PAGAR PROCESSADOS E NÃO PROCESSADOS LIQUIDADOS EM EXERCÍCIOS ANTERIORES					
	INSCRITOS		PAGOS	CANCELADOS	SALDO	(e) = (a+b)-(c+d)
	EM EXERCÍCIOS ANTERIORES (a)	EM 31 DE DEZ. EXERC. ANTERIOR (b)				
RESTOS A PAGAR (INTRA-ORÇAMENTÁRIO (II))	1.655.812,13	5.449.890,14	831.968,67	0,00	6.273.733,60	
2017-Fundo Municipal de Saúde- Fms	620.081,88	0,00	0,00	0,00	620.081,88	
2017-Fundo de Assistência Social	0,60	0,00	0,00	0,00	0,60	
2018-Fundo Municipal de Saúde- Fms	1.035.729,65	0,00	0,00	0,00	1.035.729,65	
2019-Secretaria Municipal de Administraç	0,00	162.657,07	162.657,07	0,00	0,00	
2019-FUNDEB-Fundo Manut. e Desenv. Educ. Ba	0,00	4.325.169,91	669.311,60	0,00	3.655.858,31	
2019-Fundo Municipal de Saúde- Fms	0,00	959.386,91	0,00	0,00	959.386,91	
2019-Sec. Municipal de Integração Social	0,00	2.676,25	0,00	0,00	2.676,25	







TRABALHO E DESENVOLVIMENTO SOCIAL

Pará  
Governo Municipal de Altamira  
Consolidado

RELATÓRIO RESUMIDO DA EXECUÇÃO ORÇAMENTÁRIA  
DEMONSTRATIVO DOS RESTOS A PAGAR  
POR PODER E ÓRGÃO  
ORÇAMENTOS FISCAL E DA SEGURIDADE SOCIAL  
5º bimestre de 2020 (Setembro a outubro)

RREO - ANEXO 7 (LRF, Art. 53, inciso V)

R\$ 1,00

RESTOS A PAGAR NÃO PROCESSADOS

PODER / ÓRGÃO	INSCRITOS		LIQUIDADOS (h)	PAGOS (i)	CANCELADOS (j)	SALDO (k) = (f+g)-(i+j)	SALDO TOTAL (l) = (e)+(k)
	EM EXERCÍCIOS ANTERIORES (f)	EM 31 DE DEZ. EXERC. ANTERIOR (g)					
RESTOS A PAGAR							
(INTRA-ORÇAMENTÁRIO (II))							
2017-Fundo Municipal de Saúde- Fms	3.788,30	916,99	0,00	0,00	0,00	4.705,29	6.278.438,89
2017-Fundo de Assistência Social	0,00	0,00	0,00	0,00	0,00	0,00	620.081,88
2018-Fundo Municipal de Saúde- Fms	3.788,30	0,00	0,00	0,00	0,00	3.788,30	0,60
2019-Secretaria Municipal de Administraç	0,00	0,00	0,00	0,00	0,00	0,00	1.039.517,95
2019-FUNDEB-Fundo Manut.e Desenv.Educ.Ba	0,00	0,00	0,00	0,00	0,00	0,00	0,00
2019-Fundo Municipal de Saúde- Fms	0,00	916,99	0,00	0,00	0,00	916,99	3.655.858,31
2019-Sec. Municipal de Integração Social	0,00	0,00	0,00	0,00	0,00	0,00	960.303,90
							2.676,25

FONTE: SISTEMA: Aspec Informática - UNIDADE RESPONSÁVEL: Prefeitura Municipal de Altamira - DATA DA EMISSÃO: 30/11/2020 - HORA DA EMISSÃO: 19:29:32

NOTAS:

DOMINGOS JUVENIL NUNES DE SOUSA  
PREFEITO

FRANCILEIDE RIBEIRO DE CASTRO  
CONTADORA

MARTA DE NAZARE MONTEIRO DE SOUZA  
SECRETARIA MUNICIPAL DE FINANÇAS

ALBEMAR VILHENA GONÇALVES DE MATOS  
CONTROLE INTERNO





RREO - ANEXO 8 (LDB, ART.72)

R\$ 1,00

RECEITAS DO ENSINO

RECEITA RESULTANTE DE IMPOSTOS (caput do art. 212 da Constituição)	PREVISÃO INICIAL	PREVISÃO ATUALIZADA	RECEITAS REALIZADAS	
			ATÉ O BIMESTRE (b)	% (c) = (b/a)x100
<b>1 - RECEITAS DE IMPOSTOS</b>	36.387.986,00	36.387.986,00	28.824.927,35	79,22
1.1 - Receita resultante do imposto sobre a propriedade predial e territorial urban	10.545.984,46	10.545.984,46	2.041.618,44	19,36
1.1.1 - IPTU	6.476.000,00	6.476.000,00	1.606.824,58	24,81
1.1.2 - Multas, Juros de Mora, Dívidas Ativa e Outros Encargos do IPTU	4.069.984,46	4.069.984,46	434.793,86	10,68
1.2 - Receita resultante do imposto sobre transmissão 'inter vivos' - ITBI	820.656,00	820.656,00	791.015,49	96,39
1.2.1 - ITBI	800.640,00	800.640,00	791.015,49	98,80
1.2.2 - Multas, Juros de Mora, Dívidas Ativa e Outros Encargos do ITBI	20.016,00	20.016,00	0,00	0,00
1.3 - Receita resultante do imposto sobre serviços de qualquer natureza - ISS	22.817.345,54	22.817.345,54	19.745.781,59	86,54
1.3.1 - ISS	21.786.521,54	21.786.521,54	17.655.534,26	81,04
1.3.2 - Multa, juros de mora, atualização monetária e outros encargos da dívida ativa do ISS	1.030.824,00	1.030.824,00	2.090.247,33	202,77
1.4 - Receita resultante do imposto de renda retido na fonte - IRRF	2.204.000,00	2.204.000,00	6.246.511,83	283,42
2 - RECEITA DE TRANSFERÊNCIAS CONSTITUCIONAIS E LEGAIS	77.027.673,00	77.027.673,00	83.650.374,48	108,60
2.1 - Cota parte do FPM	28.022.400,00	28.022.400,00	29.388.078,50	104,87
2.1.1 - Parcela referente à CF, art. 159, I, alínea b	28.022.400,00	28.022.400,00	27.804.800,31	99,22
2.1.2 - Parcela referente à CF, art. 159, I, alínea d	0,00	0,00	0,00	0,00
2.1.3 - Parcela referente à CF, art. 159, I, alínea e	0,00	0,00	1.583.278,19	0,00
2.2 - Cota parte do ICMS	40.032.000,00	40.032.000,00	46.194.621,48	115,39
2.3 - ICMS - desoneração - L.C. 87/1996	660.528,00	660.528,00	0,00	0,00
2.4 - Cota parte IPI - Exportação	2.001.600,00	2.001.600,00	1.058.107,57	52,86
2.5 - Cota parte ITR	78.063,00	78.063,00	123.296,69	157,95
2.6 - Cota parte IPVA	6.143.010,00	6.143.010,00	6.886.270,24	112,10
2.7 - Cota parte IOF-ouro	90.072,00	90.072,00	0,00	0,00
<b>3 - TOTAL DA RECEITA DE IMPOSTOS (1 + 2)</b>	113.415.659,00	113.415.659,00	112.475.301,83	99,17







Pará  
Governo Municipal de Altamira  
Consolidação

RELATÓRIO RESUMIDO DA EXECUÇÃO ORÇAMENTÁRIA  
DEMONSTR. DAS RECEITAS E DESPESAS  
COM MANUTENÇÃO E DESENV. DO ENSINO - MDE  
ORÇAMENTOS FISCAL E DA SEGURIDADE SOCIAL  
5º bimestre de 2020 (Setembro a Outubro)



	RECEITAS ADICIONAIS PARA FINANCIAMENTO DO ENSINO		PREVISÃO		RECEITAS REALIZADAS	
	PREVISÃO INICIAL	PREVISÃO ATUALIZADA (a)	ATÉ O BIMESTRE (b)	% (c) = (b/a)x100		
4 - RECEITAS DA APLICAÇÃO FINANCEIRA DE OUTROS RECURSOS DE IMPOSTOS VINCULADOS AO ENSINO	10.008,00	10.008,00	99,54	0,99		
5 - RECEITAS DE TRANSFERÊNCIAS DO FNDE	6.080.287,00	6.080.287,00	4.307.184,84	70,84		
5.1 - Transferências do salário-educação	2.216.772,00	2.216.772,00	1.614.785,04	72,84		
5.2 - Transferências diretas - PDDE	49.040,00	49.040,00	41.760,00	85,15		
5.3 - Transferências diretas - PNAE	2.197.785,00	2.197.785,00	2.141.643,40	97,45		
5.4 - Transferências diretas - PNATE	366.240,00	366.240,00	490.399,13	133,90		
5.5 - Outras transferências do FNDE	883.156,00	883.156,00	8.084,52	0,92		
5.6 - Aplicação financeira dos recursos do FNDE	367.294,00	367.294,00	10.512,75	2,86		
6 - RECEITAS DE TRANSFERÊNCIAS DE CONVÊNIOS	0,00	0,00	0,00	0,00		
6.1 - Transferências de convênios	0,00	0,00	0,00	0,00		
6.2 - Aplicação financeira dos recursos de convênios	0,00	0,00	0,00	0,00		
7 - RECEITA DE OPERAÇÕES DE CRÉDITO	0,00	0,00	0,00	0,00		
8 - OUTRAS RECEITAS PARA FINANCIAMENTO DO ENSINO	240.192,00	240.192,00	351.128,05	146,19		
9 - TOTAL DAS RECEITAS ADICIONAIS PARA FINANCIAMENTO DO ENSINO (4+5+6+7+8)	6.330.487,00	6.330.487,00	4.658.412,43	73,59		
FUNDEB						
	PREVISÃO INICIAL	PREVISÃO ATUALIZADA (a)	ATÉ O BIMESTRE (b)	% (c) = (b/a)x100		
10 - RECEITAS DESTINADAS AO FUNDEB	15.375.510,00	15.375.510,00	16.413.418,72	106,75		
10.1 - Cota-parte FPM destinado ao Fundeb (20% de 2.1.1)	5.604.480,00	5.604.480,00	5.561.315,01	99,23		
10.2 - Cota-parte ICMS destinado ao Fundeb (20% de 2.2)	8.006.400,00	8.006.400,00	9.241.660,68	115,43		
10.3 - ICMS-desoneração destinado ao Fundeb (20% de 2.3)	120.096,00	120.096,00	0,00	0,00		
10.4 - Cota-parte IPI destinado ao Fundeb (20% de 2.4)	400.320,00	400.320,00	216.324,66	54,04		
10.5 - Cota-parte ITR destinado ao Fundeb (20% de 2.5)	15.612,00	15.612,00	24.304,06	155,68		

X





Pará  
Governo Municipal de Altamira  
Consolidado

RELATÓRIO RESUMIDO DA EXECUÇÃO ORÇAMENTÁRIA  
DEMONSTR. DAS RECEITAS E DESPESAS  
COM MANUTENÇÃO E DESENV. DO ENSINO - MDE  
ORÇAMENTOS FISCAL E DA SEGURIDADE SOCIAL  
5º bimestre de 2020 (Setembro a Outubro)

10.6 - Cota-parte IPVA destinado ao Fundeb (20% de 2.6)	1.228.602,00	1.228.602,00	1.369.814,31	111,49
11 - RECEITAS RECEBIDAS DO FUNDEB	92.417.072,00	92.417.072,00	92.607.835,35	100,21
11.1 - Transferência de recursos do Fundeb	58.049.600,00	58.049.600,00	48.527.554,27	83,60
11.2 - Complementação da União ao Fundeb	34.117.272,00	34.117.272,00	44.066.729,89	129,16
11.3 - Receita de aplicação financeira dos recursos do Fundeb	250.200,00	250.200,00	13.551,19	5,42
12 - RESULTADO LÍQUIDO DAS TRANSFERÊNCIAS DO FUNDEB (11.1 - 10)	42.674.090,00	42.674.090,00	32.114.135,55	75,25

[SE RESULTADO LÍQUIDO DA TRANSFERÊNCIA (12)>0] = ACRÉSCIMO RESULTANTE DAS TRANSFERÊNCIAS DO FUNDEB  
[SE RESULTADO LÍQUIDO DA TRANSFERÊNCIA (12)<0] = DECRÉSCIMO RESULTANTE DAS TRANSFERÊNCIAS DO FUNDEB

DESPESAS DO FUNDEB	DOTAÇÃO INICIAL	DOTAÇÃO ATUALIZADA (d)	DESPESAS EMPENHADAS		DESPESAS LIQUIDADAS	
			ATÉ O BIMESTRE (e)	% (f)=(e/d)x100	ATÉ O BIMESTRE (g)	% (h)=(g/d)x100
13-PAGAMENTO DOS PROFISSIONAIS DO MAGISTÉRIO	55.443.237,96	69.703.504,56	69.245.193,95	99,34	69.245.193,95	99,34
13.1 - Com educação infantil	14.731.530,16	15.175.362,76	15.033.618,47	99,07	15.033.618,47	99,07
13.2 - Com ensino fundamental	40.711.707,80	54.528.141,80	54.211.575,48	99,42	54.211.575,48	99,42
14-OUTRAS DESPESAS	37.003.858,64	39.869.058,95	14.919.527,17	37,42	14.919.527,17	37,42
14.1 - Com educação infantil	10.730.559,00	7.642.075,60	2.310.037,88	30,23	2.310.037,88	30,23
14.2 - Com ensino fundamental	26.273.299,64	32.226.983,35	12.609.489,29	39,13	12.609.489,29	39,13
15 - Total das despesas do Fundeb	92.447.096,60	109.572.563,51	84.164.721,12	76,81	84.164.721,12	76,81

DEDUÇÕES PARA FINS DO LIMITE DO FUNDEB

	VALOR
16-Restos a pagar inscritos no exercício sem disponibilidade financeira de recursos do Fundeb	0,00
16.1 - FUNDEB 60%	0,00
16.2 - FUNDEB 40%	0,00







Pará  
Governo Municipal de Altamira  
Consolidado

RELATÓRIO RESUMIDO DA EXECUÇÃO ORÇAMENTÁRIA  
DEMONSTR. DAS RECEITAS E DESPESAS  
COM MANUTENÇÃO E DESENV. DO ENSINO - IMDE  
ORÇAMENTOS FISCAL E DA SEGURIDADE SOCIAL  
5º bimestre de 2020 (setembro a outubro)

17-Despesas custeadas com o 'superavit' financeiro do exercício anterior, do Fundeb		0,00	
17.1 - FUNDEB 60%		0,00	
17.2 - FUNDEB 40%		0,00	
18-Total das deduções consideradas para fins de limite do Fundeb (16+17)		0,00	
INDICADORES DO FUNDEB			
19-Total das despesas do FUNDEB para fins de limites (15-18)		84.164.721,12	
19.1 - Mínimo de 60% do FUNDEB na remuneração do Magistério (13-(16.1+17.1))/((11)x100)%		74,77	
19.2 - Máximo de 40% dem despesa com MDE, que não remuneração do magistério (14-(16.2+17.2))/((11)x100)%		16,11	
19.3 - Máximo de 5% não aplicado no exercício (100-(19.1+19.2))%		9,12	
CONTROLE DA UTILIZAÇÃO DE RECURSOS NO EXERCÍCIO SUBSEQUENTE			
20-Recurso recebido do fundeb em 2019 que não foram utilizados		0,00	
21-Despesas custeadas com o saldo do item 20 até o 1º trimestre de 2020		0,00	

MANUTENÇÃO E DESENVOLVIMENTO DO ENSINO - DESPESAS CUSTEADAS COM A RECEITA RESULTANTE DE IMPOSTOS E RECURSOS DO FUNDEB	DOTAÇÃO INICIAL	DOTAÇÃO ATUALIZADA (d)	DESPESAS EMPENHADAS		DESPESAS LIQUIDADAS	
			ATÉ O BIMESTRE (e)	% (f)=(e/d)x100	ATÉ O BIMESTRE (g)	% (h)=(g/d)x100
22-Educação infantil	25.731.089,16	22.927.438,36	22.405.840,08	97,73	22.405.840,08	97,73
22.1 - Creche	0,00	0,00	0,00	0,00	0,00	0,00
22.1.1 - Despesas custeadas com recursos do FUNDEB	0,00	0,00	0,00	0,00	0,00	0,00
22.1.2 - Despesas custeadas com outros recursos de impostos	0,00	0,00	0,00	0,00	0,00	0,00
22.2 - Pré-escola	25.731.089,16	22.927.438,36	22.405.840,08	97,73	22.405.840,08	97,73



*[Handwritten mark]*





Pará  
Governo Municipal de Altamira  
Consolidado

RELATÓRIO RESUMIDO DA EXECUÇÃO ORÇAMENTÁRIA  
DEMONSTR. DAS RECEITAS E DESPESAS  
COM MANUTENÇÃO E DESENV. DO ENSINO - MDE  
ORÇAMENTOS FISCAL E DA SEGURIDADE SOCIAL  
5º bimestre de 2020 (Setembro a Outubro)

22.2.1 - Despesas custeadas com recursos do FUNDEB	25.462.089,16	22.817.438,36	22.405.840,08	98,20	22.405.840,08	98,20
22.2.2 - Despesas custeadas com outros recursos de impostos	269.000,00	110.000,00	0,00	0,00	0,00	0,00
23-Ensino fundamental	76.091.293,97	90.453.328,11	86.243.394,52	95,35	86.243.394,52	95,35
23.1 - Despesas custeadas com recursos do Fundeb	66.865.007,44	86.755.125,15	86.243.394,52	99,41	86.243.394,52	99,41
23.2 - Despesas custeadas com outros recursos de impostos	9.226.286,53	3.698.202,96	0,00	0,00	0,00	0,00
24-Ensino médio	85.000,00	0,00	0,00	0,00	0,00	0,00
25-Ensino superior	135.000,00	0,00	0,00	0,00	0,00	0,00
26-Ensino profissional não integrado ao ensino regular	0,00	0,00	0,00	0,00	0,00	0,00
27-Outras	3.373.427,29	1.911.427,29	1.631.397,91	85,35	1.631.397,91	85,35
28 - Total de despesas com ações típicas de MDE (22+23+24+25+26+27)	105.415.810,42	115.292.193,76	110.280.632,51	95,65	110.280.632,51	95,65

DEDUÇÕES CONSIDERADAS PARA FINS DO LIMITE CONSTITUCIONAL

	VALOR
29-Resultado líquido das transferências do Fundeb = (12)	32.114.135,55
30-Despesas custeadas com a complementação do Fundeb no exercício	35.667.488,23
31-Despesas custeadas com superavit financeiro do exercício anterior do Fundeb	0,00
32-Despesas custeadas com superavit financeiro do exercício anterior de outros recursos	0,00
33-Restos a pagar inscritos no exercício sem disponibilidade financeira, de recursos de impostos vinculados ao ensino	0,00
34-Cancelamento no exercício de restos a pagar inscritos com dispon. de recursos de impostos vinculados ao ensino = (45j)	0,00
35-Total das deduções para fins do limite constitucional (29+30+31+32+33+34)	67.781.623,78
36-Total das despesas para fins de limite ((22 + 23) - (35))	40.867.610,82
37-Percentual de aplicação em MDE sobre a receita líquida de impostos ((36)/(3) x 100%) - Limite constitucional 25%	36,33

OUTRAS INFORMAÇÕES PARA CONTROLE







Pará  
Governo Municipal de Altamira  
Consolidação

RELATÓRIO RESUMIDO DA EXECUÇÃO ORÇAMENTÁRIA  
DEMONSTR. DAS RECEITAS E DESPESAS  
COM MANUTENÇÃO E DESENV. DO ENSINO - MDE  
ORÇAMENTOS FISCAL E DA SEGURIDADE SOCIAL  
5º bimestre de 2020 (Setembro a outubro)

OUTRAS DESPESAS CUSTEADAS COM RECEITAS ADICIONAIS PARA FINANCIAMENTO DO ENSINO	DOTAÇÃO INICIAL	DOTAÇÃO ATUALIZADA (d)	DESPESAS EMPENHADAS		DESPESAS LIQUIDADAS	
			ATÉ O BIMESTRE (e)	% (f)=(e/d)x100	ATÉ O BIMESTRE (g)	% (h)=(g/d)x100
38 - Despesas custeadas com a aplicação financeira de outros recursos de impostos vinculados ao ensino	0,00	0,00	0,00	0,00	0,00	0,00
39 - Despesas custeadas com a contribuição social do salário-educação	2.276.820,00	2.125.450,00	1.728.211,75	81,31	1.728.211,75	81,31
40 - Despesas custeadas com operações de crédito	0,00	0,00	0,00	0,00	0,00	0,00
41 - Despesas custeadas com outras receitas para financiamento do ensino	109.579.477,42	118.987.913,76	0,00	0,00	0,00	0,00
42 - Total das outras despesas custeadas com receitas adicionais para financiamento do ensino (38+39+40+41)	111.856.297,42	121.113.363,76	1.728.211,75	1,43	1.728.211,75	1,43
43 - Total geral das despesas com educação (28+42)	1217.272.107,84	236.405.557,52	112.008.844,26	47,38	112.008.844,26	47,38

RESTOS A PAGAR INSCRITOS COM DISPONIBILIDADE FINANCEIRA DE RECURSOS DE IMPOSTOS VINCULADOS AO ENSINO

	SALDO ATÉ O BIMESTRE	CANCELADO EM 2020 (j)
44 - Restos a pagar de despesas com MDE	4.578.197,62	0,00
44.1 - Executadas com recursos de impostos vinculados ao ensino	416.318,02	0,00
44.2 - Executadas com recursos do FUNDEB	4.161.879,60	0,00

CONTROLE DA DISPONIBILIDADE FINANCEIRA

	FUNDEB	SALÁRIO EDUCAÇÃO
45 - DISPONIBILIDADE FINANCEIRA EM 31 DE DEZEMBRO DE 2019	1.320.825,76	0,00
46-(+) INGRESSO DE RECURSOS ATÉ O BIMESTRE	92.594.284,16	1.614.785,04
47-(-) PAGAMENTOS EFETUADOS ATÉ O BIMESTRE	102.093.511,62	1.640.702,25
47.1-(-) Orçamento do exercício	99.906.724,35	1.640.702,25







Pará  
Governo Municipal de Altamira  
Consolidação

RELATÓRIO RESUMIDO DA EXECUÇÃO ORÇAMENTÁRIA  
DEMONSTR. DAS RECEITAS E DESPESAS  
COM MANUTENÇÃO E DESENV. DO ENSINO - MDE  
ORÇAMENTOS FISCAL E DA SEGURIDADE SOCIAL  
5º bimestre de 2020 (Setembro a Outubro)

47.2-(-) Restos a pagar	2.186.787,27	0,00
48-(+) RECEITA DE APLICAÇÃO FINANCEIRA DOS RECURSOS ATÉ O BIMESTRE	13.551,19	0,00
49-(-) DISPONIBILIDADE FINANCEIRA ATÉ O BIMESTRE	-8.164.850,51	-25.917,21
50-(+) Ajustes	0,00	0,00
50.1-(+) Retenções	0,00	0,00
50.2-(-) valores a recuperar	0,00	0,00
50.3-(+) outros valores extra-orçamentário	0,00	0,00
50.4-(+) Conciliação bancária	0,00	0,00
51-(-) SALDO FINANCEIRO CONCILIADO	-8.164.850,51	-25.917,21

FONTE: SISTEMA: Aspec Informática - UNIDADE RESPONSÁVEL: Prefeitura Municipal de Altamira - DATA DA EMISSÃO: 30/11/2020 - HORA DA EMISSÃO: 19:33:32

Notas: Limites mínimos anuais a serem cumpridos no encerramento do exercício





Art. 21. Inciso 2º, Lei 11.494/2007: Até 5% dos recursos recebidos à conta dos Fundos, inclusive relativos à complementação da União recebidos nos termos do Inciso 1º do art. 6º desta Lei, poderão ser utilizados no 1º trimestre do exercício imediatamente subsequente, mediante abertura de crédito adicional.

Caput do Artigo 212 da CF/1988.

Os valores referentes à parcela dos Restos a Pagar inscritos sem disponibilidade financeira vinculada à educação deverão ser informadas somente no RREO do último bimestre do exercício.

Limites mínimos anuais a serem cumpridos no encerramento do exercício, no âmbito de atuação prioritária, conforme LDB, art. 11, V.

Nos cinco primeiros bimestres do exercício o acompanhamento poderá ser feito com base na despesa empenhada ou na despesa liquidada. No último bimestre do exercício, o valor deverá corresponder ao total da despesa empenhada.

	
DOMINGOS JUVENIL NUNES DE SOUSA PREFEITO	FRANCLEIDE RIBEIRO DE CASTRO CONTADORA
	
MARIA DE NAZARE MONTEIRO DE SOUZA SECRETARIA MUNICIPAL DE FINANÇAS	ALBEMAR VILHENA GONÇALVES DE MATOS CONTROLE INTERNO







RREO - ANEXO XII (LC 141/2012, art.35)

R\$ 1,00

RECEITAS RESULTANTES DE IMPOSTOS E TRANSFERÊNCIAS CONSTITUCIONAIS E LEGAIS	PREVISÃO		RECEITAS REALIZADAS		
	INICIAL	ATUALIZADA (a)	ATÉ O BIMESTRE (b)	% (b/a)x100	
<b>RECEITA DE IMPOSTOS (I)</b>	36.387.986,00	36.387.986,00	28.824.927,35	79,22	
Receita Resultante do Imposto Predial e Territorial Urbano - IPTU	10.545.984,46	10.545.984,46	2.041.618,44	19,36	
IPTU	6.476.000,00	6.476.000,00	1.606.824,58	24,81	
Multas, Juros de Mora, Dívidas Ativa e Outros Encargos do IPTU	4.069.984,46	4.069.984,46	434.793,86	10,68	
Receita Resultante do Imposto sobre Transmissão Inter Vivos - ITBI	820.656,00	820.656,00	791.015,49	96,39	
ITBI	800.640,00	800.640,00	791.015,49	98,80	
Multas, Juros de Mora, Dívida Ativa e Outros Encargos do ITBI	20.016,00	20.016,00	0,00	0,00	
Receita Resultante do Imposto sobre Serviços de Qualquer Natureza - ISS	22.817.345,54	22.817.345,54	19.745.781,59	86,54	
ISS	21.786.521,54	21.786.521,54	17.655.534,26	81,04	
Multa, Juros de Mora, Dívida Ativa e Outros Encargos do ISS	1.030.824,00	1.030.824,00	2.090.247,33	202,77	
Receita Resultante do Imposto de Renda e Provento de Qualquer Natureza Retido na Fonte - IRRF	2.204.000,00	2.204.000,00	6.246.511,83	283,42	
RECEITAS DE TRANSFERÊNCIAS CONSTITUCIONAIS E LEGAIS (II)	76.937.601,00	76.937.601,00	82.067.096,29	106,67	
Cota Parte FPM	28.022.400,00	28.022.400,00	27.804.800,31	99,22	
Cota Parte ITR	78.063,00	78.063,00	123.296,69	157,95	
Cota Parte IPVA	6.143.010,00	6.143.010,00	6.886.270,24	112,10	
Cota Parte ICMS	40.032.000,00	40.032.000,00	46.194.621,48	115,39	
Cota Parte IPI - Exportação	2.001.600,00	2.001.600,00	1.058.107,57	52,86	
Compensações Financeiras Provenientes de Impostos e Transferências Constitucionais	660.528,00	660.528,00	0,00	0,00	
Desoneração ICMS LC 87/1996	660.528,00	660.528,00	0,00	0,00	
Outras	0,00	0,00	0,00	0,00	
<b>TOTAL DAS RECEITAS RESULTANTES DE IMPOSTOS E TRANSFERÊNCIAS CONSTITUCIONAIS E LEGAIS (III) = I+II</b>	113.325.587,00	113.325.587,00	110.892.023,64	97,85	
DESPESAS COM AÇÕES E SERVIÇOS PÚBLICOS DE SAÚDE (ASPS) POR SUBFUNÇÕES E CATEGORIA ECONÔMICA	DOTAÇÃO INICIAL	DOTAÇÃO ATUALIZADA (c)	DESPESAS EMPENHADAS	DESPESAS LIQUIDADAS	DESPESAS PAGAS
	ATÉ O BIMESTRE (d)	ATÉ O BIMESTRE (e)	% (d/c)x100	% (e/c)x100	% (f/c)x100







TRABALHO E DESENVOLVIMENTO SOCIAL

Pará  
Governho Municipal de Altamira  
Consolidação

RELATÓRIO RESUMIDO DA EXECUÇÃO ORÇAMENTÁRIA  
DEMONSTRATIVO DAS RECEITAS E DESPESAS COM  
AÇÕES E SERVIÇOS PÚBLICOS DE SAÚDE  
ORÇAMENTOS FISCAL E DA SEGURIDADE SOCIAL  
5º bimestre de 2020 (Setembro a Outubro)

ATENÇÃO BÁSICA (IV)	7.676.690,60	9.582.727,19	8.457.099,09	88,25	8.457.099,09	88,25	7.638.170,52	79,71
Despesas Correntes	7.002.189,13	8.808.025,72	8.315.725,08	94,41	8.315.725,08	94,41	7.496.796,51	85,11
Despesas de Capital	674.501,47	774.701,47	141.374,01	18,25	141.374,01	18,25	141.374,01	18,25
ASSISTÊNCIA HOSPITALAR E AMBULATORIAL (V)	3.306.729,76	28.828.033,40	22.232.211,48	77,12	22.151.310,82	76,84	20.323.801,58	70,50
Despesas Correntes	2.919.395,91	28.450.495,55	22.206.360,23	78,05	22.125.459,57	77,77	20.297.950,33	71,34
Despesas de Capital	387.333,85	377.537,85	25.851,25	6,85	25.851,25	6,85	25.851,25	6,85
SUPORTE PROFILÁTICO E TERAPÊUTICO (VI)	124.660,00	281.446,00	274.472,63	97,52	274.472,63	97,52	267.537,62	95,06
Despesas Correntes	103.660,00	281.446,00	274.472,63	97,52	274.472,63	97,52	267.537,62	95,06
Despesas de Capital	21.000,00	0,00	0,00	0,00	0,00	0,00	0,00	0,00
VIGILÂNCIA SANITÁRIA (VII)	206.820,00	293.774,63	257.127,65	87,53	257.127,65	87,53	242.945,61	82,70
Despesas Correntes	205.820,00	293.298,63	256.651,65	87,51	256.651,65	87,51	242.469,61	82,67
Despesas de Capital	1.000,00	476,00	476,00	100,00	476,00	100,00	476,00	100,00
VIGILÂNCIA EPIDEMIOLÓGICA (VIII)	467.700,00	741.505,35	687.407,01	92,70	687.407,01	92,70	615.711,69	83,04
Despesas Correntes	441.200,00	739.805,35	686.707,01	92,82	686.707,01	92,82	615.011,69	83,13
Despesas de Capital	26.500,00	1.700,00	700,00	41,18	700,00	41,18	700,00	41,18
ALIMENTAÇÃO E NUTRIÇÃO (IX)	16.000,00	0,00	0,00	0,00	0,00	0,00	0,00	0,00
Despesas Correntes	16.000,00	0,00	0,00	0,00	0,00	0,00	0,00	0,00
Despesas de Capital	0,00	0,00	0,00	0,00	0,00	0,00	0,00	0,00
OUTRAS SUBFUNÇÕES (X)	5.283.915,32	6.483.451,89	5.743.934,47	88,59	5.743.934,47	88,59	5.222.809,07	80,56
Despesas Correntes	5.253.915,32	6.481.974,79	5.742.457,37	88,59	5.742.457,37	88,59	5.221.331,97	80,55
Despesas de Capital	30.000,00	1.477,10	1.477,10	100,00	1.477,10	100,00	1.477,10	100,00
<b>TOTAL (XI)=(IV+V+VI+VII+VIII+IX+X)</b>	<b>17.082.515,68</b>	<b>46.210.938,46</b>	<b>37.652.252,33</b>	<b>81,48</b>	<b>37.571.351,67</b>	<b>81,30</b>	<b>34.310.976,09</b>	<b>74,25</b>



X

APURAÇÃO DO CUMPRIMENTO DO LIMITE MÍNIMO PARA APLICAÇÃO EM ASPS

	DESPESAS EMPENHADAS (d)	DESPESAS LIQUIDADAS (e)	DESPESAS PAGAS (f)
Total das Despesas com ASPS (XII)=(XI)	37.652.252,33	37.571.351,67	34.310.976,09
(-) Restos a Pagar Não Processados inscritos indevidamente no exercício sem Disponibilidade Financeira (XIII)	0,00	0,00	0,00
(-) Despesas Custeadas com Recursos Vinculados à Parcela do Percentual Mínimo que não foi Aplicada em ASPS em Exercícios Anteriores (XIV)	0,00	0,00	0,00
(-) Despesas Custeadas com Disponibilidade de Caixa Vinculada aos Restos a Pagar Cancelados (XV)	0,00	0,00	0,00
<b>(=) VALOR APLICADO EM ASPS (XVI) = (XII - XIII - XIV - XV)</b>	<b>37.652.252,33</b>	<b>37.571.351,67</b>	<b>34.310.976,09</b>





TRABALHO E DESENVOLVIMENTO SOCIAL

Pará  
Governo Municipal de Altamira  
Consolidado

RELATÓRIO RESUMIDO DA EXECUÇÃO ORÇAMENTÁRIA  
DEMONSTRATIVO DAS RECEITAS E DESPESAS COM  
AÇÕES E SERVIÇOS PÚBLICOS DE SAÚDE  
ORÇAMENTOS FISCAL E DA SEGURIDADE SOCIAL  
5º bimestre de 2020 (Setembro a Outubro)

Pag.: 0003

Despesa Mínima a ser Aplicada em ASPS (XVII) = (III) x 15% (LC 141/2012)	16.633.803,55
Despesa Mínima a ser Aplicada em ASPS (XVII) = (III) x 15,00% (Lei Orgânica Municipal)	16.633.803,55
Diferença entre o Valor Aplicado e a Despesa Mínima a ser Aplicada (XVIII) = (XVI (d ou e) - XVII)1	20.937.548,12
Limite não Cumprido (XIX) = (XVIII) (quando valor for inferior a zero)	0,00

PPERCENTUAL DA RECEITA DE IMPOSTOS E TRANSFERÊNCIAS CONSTITUCIONAIS E LEGAIS APLICADO EM ASPS(XVI / III)\*100 (mínimo de 15% conforme LC nº 141/2012 ou % da Lei Orgânica Municipal) 33,88

	LIMITE NÃO CUMPRIDO									
	CONTROLE DO VALOR REFERENTE AO PERCENTUAL MÍNIMO NÃO CUMPRIDO EM EXERCÍCIOS ANTERIORES PARA									
	FINS DE APLICAÇÃO DOS RECURSOS VINCULADOS CONFORME ARTIGOS 25 E 26 DA LC 141/2012					Despesas Custeadas no Exercício de Referência				
	Valor Mínimo p/aplicação em ASPS (m)	Valor aplicado em ASPS no exercício (n)	Valor aplicado além do limite mínimo (o)=(n-m) se < 0  então (o) = 0	Total inscrito em RP no exercício (p)	RNP Inscritos Indevidamente no exercício sem Disponibilidade Financeira(q)=(XIIIid) se<0, (r)=0	Valor inscrito em RP considerado no limite (r)=(p-(o+q))	Total de RP pagos (s)	Total de RP a pagar (t)	Total de RP cancelados ou prescritos (u)	Diferença entre valor aplicado além do limite e o total de RP cancelados (v)=(o+q)-u
Diferença de limite não cumprido em 2020										
Diferença de limite não cumprido em 2019										
Diferença de limite não cumprido em Exercícios Anteriores										
TOTAL DA DIFERENÇA DE LIMITE NÃO CUMPRIDO EM EXERCÍCIOS ANTERIORES (XX)										

EXECUÇÃO DE RESTOS A PAGAR

EXERCÍCIO DO EMPENHO	Valor Mínimo p/aplicação em ASPS (m)	Valor aplicado em ASPS no exercício (n)	Valor aplicado além do limite mínimo (o)=(n-m) se < 0  então (o) = 0	Total inscrito em RP no exercício (p)	RNP Inscritos Indevidamente no exercício sem Disponibilidade Financeira(q)=(XIIIid) se<0, (r)=0	Valor inscrito em RP considerado no limite (r)=(p-(o+q))	Total de RP pagos (s)	Total de RP a pagar (t)	Total de RP cancelados ou prescritos (u)	Diferença entre valor aplicado além do limite e o total de RP cancelados (v)=(o+q)-u
Empenhos de 2020 (regra nova)	16.633.803,55	37.571.345,67	20.937.542,12	2.164.344,90	0,00	2.164.344,90	145.355,82	2.018.989,08	0,00	8.234.985,27
Empenhos de 2019 (regra nova)	21.050.983,28	39.698.694,94	18.647.711,66	3.307.764,15	381.169,44	2.926.594,71	2.030.877,28	1.276.886,87	0,00	18.647.711,66
Empenhos de 2018	20.118.866,43	40.803.794,48	20.684.928,15	1.423.686,02	0,00	1.423.686,02	834.949,90	588.736,12	56.636,22	20.628.291,83







Pará  
Governo Municipal de Altamira  
Consolidação

RELATÓRIO RESUMIDO DA EXECUÇÃO ORÇAMENTÁRIA  
DEMONSTRATIVO DAS RECEITAS E DESPESAS COM  
AÇÕES E SERVIÇOS PÚBLICOS DE SAÚDE  
ORÇAMENTOS FISCAL E DA SEGURIDADE SOCIAL  
5º bimestre de 2020 (Setembro a Outubro)

Pag.: 0004

Empenhos de 2017	20.943.432,02	34.078.317,75	13.134.885,73	4.301.561,48	2.065.004,49	2.236.536,99	2.505.777,55	1.795.783,93	3.352.485,72	9.782.400,01
Empenhos de 2016 e anteriores	22.087.577,76	28.744.859,62	6.657.281,86	6.643.962,32	1.219.566,36	5.424.395,96	6.290.211,02	333.751,30	0,00	6.657.281,86
TOTAL DOS RESTOS A PAGAR CANCELADOS OU PRESCRITOS ATÉ O FINAL DO EXERCÍCIO ATUAL QUE AFETARAM O CUMPRIMENTO DO LIMITE (XXI)							63.950.670,63			
TOTAL DOS RESTOS A PAGAR CANCELADOS OU PRESCRITOS ATÉ O FINAL DO EXERCÍCIO ANTERIOR QUE AFETARAM O CUMPRIMENTO DO LIMITE (XXII)							0,00			
TOTAL DOS RESTOS A PAGAR CANCELADOS OU PRESCRITOS NO EXERCÍCIO ATUAL QUE AFETARAM O CUMPRIMENTO DO LIMITE (XXIII) = (XXI - XXII)							63.950.670,63			

*[Handwritten signature]*

*[Handwritten signature]*







Pará  
Governo Municipal de Altamira  
Consolidado

RELATÓRIO RESUMIDO DA EXECUÇÃO ORÇAMENTÁRIA  
DEMONSTRATIVO DAS RECEITAS E DESPESAS COM  
AÇÕES E SERVIÇOS PÚBLICOS DE SAÚDE  
ORÇAMENTOS FISCAL E DA SEGURIDADE SOCIAL  
5º bimestre de 2020 (Setembro a Outubro)

CONTROLE DE RESTOS A PAGAR CANCELADOS OU PRESCRITOS CONSIDERADOS PARA FINS DE APLICAÇÃO DA DISPONIBILIDADE DE CAIXA CONFORME ARTIGO 24 PARÁGRAFO 1º E 2º DA LC 141/2012	LIMITE NÃO CUMPRIDO			
	SALDO INICIAL (w)	Despesas Custeadas no Exercício de Referência		
		Empenhadas (x)	Liquidadas (y)	Pagas (z)
Restos a pagar cancelados ou prescritos em 2020 a serem compensados (XXIV)	0,00	0,00	0,00	0,00
Restos a pagar cancelados ou prescritos em 2019 a serem compensados (XXV)	0,00	0,00	0,00	0,00
Restos a pagar cancelados ou prescritos em exercícios anteriores a serem compensados (XXVI)	56.636,22	0,00	0,00	0,00
TOTAL DE RESTOS A PAGAR CANCELADOS OU PRESCRITOS A COMPENSAR (XXVII)	56.636,22	0,00	0,00	0,00

RECEITAS ADICIONAIS PARA O FINANCIAMENTO DA SAÚDE NÃO COMPUTADAS NO CÁLCULO DO MÍNIMO	RECEITAS REALIZADAS			
	PREVISÃO INICIAL	PREVISÃO ATUALIZADA (c)	ATÉ O BIMESTRE	
			(d)	(d/c)*100 %
RECEITAS DE TRANSFERÊNCIAS PARA A SAÚDE (XXVIII)	38.105.361,00	38.105.361,00	28.765.211,01	75,49
Provenientes da União	23.093.361,00	23.093.361,00	19.037.262,62	82,44
Provenientes do Estado	15.012.000,00	15.012.000,00	9.727.948,39	64,80
Provenientes de Outros Municípios	0,00	0,00	0,00	0,00
RECEITAS DE OPERAÇÕES DE CRÉDITO INTERNAS E EXTERNAS VINCULADAS À SAÚDE (XXIX)	0,00	0,00	0,00	0,00
OUTRAS RECEITAS (XXX)	290.232,00	290.232,00	7.706.504,55	655,29
TOTAL DE RECEITAS ADICIONAIS PARA FINANCIAMENTO DA SAÚDE (XXXI)=(XXVIII+XXIX+XXX)	38.395.593,00	38.395.593,00	36.471.715,56	94,99

DESPESAS COM SAÚDE POR SUBFUNÇÕES E CATEGORIA ECONÔMICA NÃO COMPUTADAS NO CÁLCULO DO MÍNIMO	DESPESAS EMPENHADAS				DESPESAS LIQUIDADAS				DESPESAS PAGAS			
	DOTAÇÃO INICIAL	DOTAÇÃO ATUALIZADA (c)	ATÉ O BIMESTRE		ATÉ O BIMESTRE		ATÉ O BIMESTRE		ATÉ O BIMESTRE		ATÉ O BIMESTRE	
			(d)	(d/c)x100 %	(e)	(e/c)x100 %	(f)	(f/c)x100 %				
ATENÇÃO BÁSICA (XXXII)	9.397.310,00	8.365.874,83	7.531.386,65	90,03	7.531.386,65	90,03	6.944.580,25	83,01				
Despesas Correntes	8.213.710,00	8.331.986,83	7.497.498,65	89,98	7.497.498,65	89,98	6.910.692,25	82,94				
Despesas de Capital	1.183.600,00	33.888,00	33.888,00	100,00	33.888,00	100,00	33.888,00	100,00				







Pará  
Governo Municipal de Altamira  
Consolidado

RELATÓRIO RESUMIDO DA EXECUÇÃO ORÇAMENTÁRIA  
DEMONSTRATIVO DAS RECEITAS E DESPESAS COM  
AÇÕES E SERVIÇOS PÚBLICOS DE SAÚDE  
ORÇAMENTOS FISCAL E DA SEGURIDADE SOCIAL  
5º bimestre de 2020 (Setembro a Outubro)

	DOTAÇÃO		DOTAÇÃO ATUALIZADA (c)	DESPESAS EMPENHADAS		DESPESAS LIQUIDADAS		DESPESAS PAGAS	
	INICIAL			ATÉ O BIMESTRE (d)	% (d/c)x100	ATÉ O BIMESTRE (e)	% (e/c)x100	ATÉ O BIMESTRE (f)	% (f/c)x100
TOTAL DAS DESPESAS NÃO COMPUTADAS NO CÁLCULO DO MÍNIMO (XXXIX)=(XXXII+XXXIII+XXXIV+XXXV+XXXVI+XXXVII+XXXVIII)	49.659.783,00		43.790.760,22	36.964.644,74	84,41	36.964.644,74	84,41	34.428.760,01	78,62
DESPESAS TOTAIS COM SAÚDE EXECUTADAS COM RECURSOS PRÓPRIOS E COM RECURSOS TRANSFERIDOS DE OUTROS ENTES									
ATENÇÃO BÁSICA (XI)=(IV + XXXI)	17.074.000,60		17.948.602,02	15.988.485,74	89,08	15.988.485,74	89,08	14.582.750,77	81,25
ASSISTÊNCIA HOSPITALAR E AMBULATORIAL (XII)=(V + XXXIII)	39.332.742,76		60.943.196,32	49.166.417,50	80,68	49.085.516,84	80,54	45.503.775,77	74,67
SUporte profilático e terapêutico (XIII)=(VI + XXXIV)	1.626.160,00		1.410.288,63	943.010,27	66,87	943.010,27	66,87	919.302,60	65,19
VIGILÂNCIA SANITÁRIA (XIII)=(VII + XXXV)	347.740,00		379.394,63	314.187,62	82,81	314.187,62	82,81	281.290,90	74,14
VIGILÂNCIA EPIDEMIOLÓGICA (XIV)=(VIII + XXXVI)	2.903.740,00		2.806.773,49	2.449.870,27	87,28	2.449.870,27	87,28	2.218.815,79	79,05
ALIMENTAÇÃO E NUTRIÇÃO (XV)=(IX + XXXVII)	39.000,00		22.251,00	3.250,50	14,61	3.250,50	14,61	3.250,50	14,61
OUTRAS SUBFUNÇÕES (XVI)=(X + XXXVIII)	5.418.915,32		6.491.192,59	5.751.675,17	88,61	5.751.675,17	88,61	5.230.549,77	80,58
ASSISTÊNCIA HOSPITALAR E AMBULATORIAL (XXXIII)	36.026.013,00		32.115.162,92	26.934.206,02	83,87	26.934.206,02	83,87	25.179.974,19	78,41
Despesas Correntes	31.755.641,00		32.115.162,92	26.934.206,02	83,87	26.934.206,02	83,87	25.179.974,19	78,41
Despesas de Capital	4.270.372,00		0,00	0,00	0,00	0,00	0,00	0,00	0,00
SUporte profilático e terapêutico (XXXIV)	1.501.500,00		1.128.842,63	668.537,64	59,22	668.537,64	59,22	651.764,98	57,74
Despesas Correntes	1.415.500,00		1.128.842,63	668.537,64	59,22	668.537,64	59,22	651.764,98	57,74
Despesas de Capital	86.000,00		0,00	0,00	0,00	0,00	0,00	0,00	0,00
VIGILÂNCIA SANITÁRIA (XXXV)	140.920,00		85.620,00	57.059,97	66,64	57.059,97	66,64	38.345,29	44,79
Despesas Correntes	123.920,00		85.620,00	57.059,97	66,64	57.059,97	66,64	38.345,29	44,79
Despesas de Capital	17.000,00		0,00	0,00	0,00	0,00	0,00	0,00	0,00
VIGILÂNCIA EPIDEMIOLÓGICA (XXXVI)	2.436.040,00		2.065.268,14	1.762.463,26	85,34	1.762.463,26	85,34	1.603.104,10	77,62
Despesas Correntes	2.216.040,00		2.065.268,14	1.762.463,26	85,34	1.762.463,26	85,34	1.603.104,10	77,62
Despesas de Capital	220.000,00		0,00	0,00	0,00	0,00	0,00	0,00	0,00
ALIMENTAÇÃO E NUTRIÇÃO (XXXVII)	23.000,00		22.251,00	3.250,50	14,61	3.250,50	14,61	3.250,50	14,61
Despesas Correntes	21.000,00		22.251,00	3.250,50	14,61	3.250,50	14,61	3.250,50	14,61
Despesas de Capital	2.000,00		0,00	0,00	0,00	0,00	0,00	0,00	0,00
OUTRAS SUBFUNÇÕES (XXXVIII)	135.000,00		7.740,70	7.740,70	100,00	7.740,70	100,00	7.740,70	100,00
Despesas Correntes	0,00		0,00	0,00	0,00	0,00	0,00	0,00	0,00
Despesas de Capital	135.000,00		7.740,70	7.740,70	100,00	7.740,70	100,00	7.740,70	100,00







Pará  
Governo Municipal de Altamira  
Consolidação





RELATÓRIO RESUMIDO DA EXECUÇÃO ORÇAMENTÁRIA  
DEMONSTRATIVO DAS RECEITAS E DESPESAS COM  
AÇÕES E SERVIÇOS PÚBLICOS DE SAÚDE  
ORÇAMENTOS FISCAL E DA SEGURIDADE SOCIAL  
5º bimestre de 2020 (Setembro a Outubro)

TOTAL DAS DESPESAS COM SAÚDE (XLVII)=(XI + XXXIX)		17.082.515,68		46.210.938,46		37.652.252,33		81,48		37.571.351,67		81,30		34.310.976,09		74,25	
(-) Despesas executadas com recursos provenientes das transferências de recursos de outros entes(3)		49.659.783,00		43.790.760,22		36.964.644,74		84,41		36.964.644,74		84,41		34.428.760,01		78,62	
TOTAL DAS DESPESAS EXECUTADAS COM RECURSOS PRÓPRIOS (XLVIII)		66.742.298,68		90.001.698,68		74.616.897,07		82,91		74.535.996,41		82,82		68.739.736,10		76,38	

FONTE: SISTEMA: Aspec Informática - UNIDADE RESPONSÁVEL: Prefeitura Municipal de Altamira - DATA DA EMISSÃO: 30/11/2020 - HORA DA EMISSÃO: 19:50:08

Notas:

- (1) Nos cinco primeiros bimestres do exercício, o acompanhamento será feito com base na despesa liquidada. No último bimestre do exercício, o valor deverá corresponder ao total da despesa empenhada.
- (2) Até o exercício de 2018, o controle da execução dos restos a pagar considerava apenas os valores dos restos a pagar não processados (regra antiga). A partir do exercício de 2019, o controle da execução dos restos a pagar considera os restos a pagar processados e não processados (regra nova).
- (3) Essas despesas são consideradas executadas pelo ente transferidor.

	
DOMINGOS JUVENIL NUNES DE SOUSA PREFEITO	FRANCLEIDE RIBEIRO DE CASTRO CONTADORA
	
MARIA DE NAZARE MONTEIRO DE SOUZA SECRETARIA MUNICIPAL DE FINANÇAS	ALBEIMAR VILHENA GONÇALVES DE MATOS CONTROLE INTERNO







Pará  
Governho Municipal de Altamira  
Consolidado

RELATÓRIO RESUMIDO DA EXECUÇÃO ORÇAMENTÁRIA  
DEMONSTRATIVO DAS PARCERIAS PÚBLICO-PRIVADAS  
ORÇAMENTOS FISCAL E DA SEGURIDADE SOCIAL  
5º bimestre de 2020 (Setembro a Outubro)

Pag.: 0001

RREO - Anexo 13 (Lei no. 11.079 de 30.12.2004, arts 22,25 e 28 )

R\$ 1,00

IMPACTOS DAS CONTRATAÇÕES DE PPP	SALDO TOTAL EM		REGISTROS EFETUADOS EM 2020										
	31 DE DEZEMBRO DO	EXERCÍCIO ANTERIOR	No bimestre	Até o bimestre	<2021>	<2022>	<2023>	<2024>	<2025>	<2026>	<2027>	<2028>	<2029>
TOTAL DE ATIVOS													
Ativos constituídos pela SPE	0,00	0,00	0,00	0,00	0,00	0,00	0,00	0,00	0,00	0,00	0,00	0,00	0,00
TOTAL DE PASSIVOS													
Obrigações decorrentes de ativos constituídos pela SPE	0,00	0,00	0,00	0,00	0,00	0,00	0,00	0,00	0,00	0,00	0,00	0,00	0,00
Provisões de PPP	0,00	0,00	0,00	0,00	0,00	0,00	0,00	0,00	0,00	0,00	0,00	0,00	0,00
Outros passivos	0,00	0,00	0,00	0,00	0,00	0,00	0,00	0,00	0,00	0,00	0,00	0,00	0,00
ATOS POTENCIAIS PASSIVOS													
Obrigações contratuais	0,00	0,00	0,00	0,00	0,00	0,00	0,00	0,00	0,00	0,00	0,00	0,00	0,00
Riscos não Provisionados	0,00	0,00	0,00	0,00	0,00	0,00	0,00	0,00	0,00	0,00	0,00	0,00	0,00
Garantias concedidas	0,00	0,00	0,00	0,00	0,00	0,00	0,00	0,00	0,00	0,00	0,00	0,00	0,00
Outros Passivos Contingentes	0,00	0,00	0,00	0,00	0,00	0,00	0,00	0,00	0,00	0,00	0,00	0,00	0,00
DESPESAS DE PPP													
DO ENTE FEDERADO, EXCETO ESTATAIS NÃO DEPENDENTES													
(I) = (I.1 + I.2)	0,00	0,00	0,00	0,00	0,00	0,00	0,00	0,00	0,00	0,00	0,00	0,00	0,00
Contratadas (I.1)	0,00	0,00	0,00	0,00	0,00	0,00	0,00	0,00	0,00	0,00	0,00	0,00	0,00
A Contratar (I.2)	0,00	0,00	0,00	0,00	0,00	0,00	0,00	0,00	0,00	0,00	0,00	0,00	0,00
DAS ESTATAIS NÃO-DEPENDENTES (II) = (II.1 + II.2)													
Contratadas (II.1)	0,00	0,00	0,00	0,00	0,00	0,00	0,00	0,00	0,00	0,00	0,00	0,00	0,00
A Contratar (II.2)	0,00	0,00	0,00	0,00	0,00	0,00	0,00	0,00	0,00	0,00	0,00	0,00	0,00
TOTAL DAS DESPESAS DE PPP (III) = (I + II)	0,00	0,00	0,00	0,00	0,00	0,00	0,00	0,00	0,00	0,00	0,00	0,00	0,00
RECEITA CORRENTE LÍQUIDA (RCL) (IV)													
	328.612.198,38	373.888.654,30											



*[Handwritten signature]*









Pará  
Governo Municipal de Altamira  
Consolidação

RELATÓRIO RESUMIDO DA EXECUÇÃO ORÇAMENTÁRIA  
DEMONSTRATIVO DAS PARCERIAS PÚBLICO-PRIVADAS  
ORÇAMENTOS FISCAL E DA SEGURIDADE SOCIAL  
5º bimestre de 2020 (Setembro a outubro)

TOTAL DAS DESPESAS CONSIDERADAS PARA O LIMITE (I)	0,00	0,00
TOTAL DAS DESPESAS CONSIDERADAS PARA O LIMITE / RCL (%) (V) = (I / IV)	0,00	0,00

FONTE: SISTEMA: Aspec Informática - UNIDADE RESPONSÁVEL: Prefeitura Municipal de Altamira - DATA DA EMISSÃO: 30/11/2020 - HORA DA EMISSÃO: 19:53:15

NOTA:

	
DOMINGOS JUVENIL NUNES DE SOUSA PREFEITO	FRANCIELEIDE RIBEIRO DE CASTRO CONTADORA
	
MARIZA DE NAZARE MONTEIRO DE SOUZA SECRETARIA MUNICIPAL DE FINANÇAS	ALBEMAR VILHENA GONÇALVES DE MATOS CONTROLE INTERNO







Pará  
Governo Municipal de Altamira  
Consolidado

RELATÓRIO RESUMIDO DA EXECUÇÃO ORÇAMENTÁRIA  
DEMONSTRATIVO SIMPLIFICADO DO REL. RESUMIDO DA EXECUÇÃO ORÇAMENTÁRIA  
ORÇAMENTOS FISCAL E DA SEGURIDADE SOCIAL  
5º bimestre de 2020 (Setembro a Outubro)

Pag.: 0001

RREO - Anexo 14 (LRF, Art. 48)

R\$ 1,00

BALANÇO ORÇAMENTÁRIO	
	Até o Bimestre
<b>RECEITAS</b>	
Previsão Inicial	281.244.284,01
Previsão Atualizada	281.244.284,01
Receitas Realizadas	324.453.141,47
Déficit Orçamentário	10.284.440,94
Saldos de Exercícios Anteriores (Utilizados para créditos Adicionais)	150.000,00
<b>DESPESAS</b>	
Dotação Inicial	281.244.284,01
Dotação Atualizada	371.502.151,27
Despesas Empenhadas	337.194.427,93
Despesas Liquidadas	334.737.582,41
Despesas Pagas	304.031.402,18
Superávit Orçamentário	0,00
<b>DESPESAS POR FUNÇÃO/SUBFUNÇÃO</b>	<b>Até o Bimestre</b>
Despesas Empenhadas	337.194.427,93
Despesas Liquidadas	334.737.582,41
<b>RECEITA CORRENTE LÍQUIDA - RCL</b>	<b>Até o Bimestre</b>
Receita Corrente Líquida	373.888.654,30
Receita Corrente Líquida Ajustada para Cálculo dos Limites de Endividamento	373.888.654,30
Receita Corrente Líquida Ajustada para Cálculo dos Limites da Despesa com Pessoal	373.888.654,30
<b>RECEITAS E DESPESAS DOS REGIMES DE PREVIDÊNCIA</b>	<b>Até o Bimestre</b>
Regime Próprio de Previdência dos Servidores - PLANO PREVIDENCIÁRIO	
Receitas Previdenciárias Realizadas	9.587.716,83
Despesas Previdenciárias Empenhadas	0,00
Despesas Previdenciárias Liquidadas	0,00



X





Pará  
Governou Municipal de Altamira  
Consolidado

RELATÓRIO RESUMIDO DA EXECUÇÃO ORÇAMENTÁRIA  
DEMONSTRATIVO SIMPLIFICADO DO REL. RESUMIDO DA EXECUÇÃO ORÇAMENTÁRIA  
ORÇAMENTOS FISCAL E DA SEGURIDADE SOCIAL  
5º bimestre de 2020 (Setembro a Outubro)

Resultado Previdenciário	9.587.716,83
Regime Próprio de Previdência dos Servidores - PLANO FINANCEIRO	
Receitas Previdenciárias Realizadas	-2.728.148,42
Despesas Previdenciárias Empenhada	0,00
Despesas Previdenciárias Liquidadas	0,00
Resultado Previdenciário	-2.728.148,42

RESULTADOS NOMINAL E PRIMÁRIO	Meta fixada no AMF da LDO (a)	Resultado apurado até o bimestre (b)	% em relação à meta (b/a)
Resultado Primário - Acima da Linha	8.031.843,08	15.192.848,78	189,16 %
Resultado Nominal - Acima da Linha	8.031.843,08	14.397.696,44	179,26 %

RESTOS A PAGAR POR PODER E MINISTÉRIO PÚBLICO	Inscrição	Cancelamento Até o Bimestre	Pagamento Até o Bimestre	Saldo a Pagar
RESTOS A PAGAR PROCESSADOS				
Poder Executivo	21.561.342,47	20.926,63	11.414.439,52	10.125.976,32
Poder Legislativo	21.478.824,18	20.926,63	11.339.126,15	10.118.771,40
Poder Judiciário	82.518,29	0,00	75.313,37	7.204,92
Ministério Público	0,00	0,00	0,00	0,00
Defensoria Pública	0,00	0,00	0,00	0,00
RESTOS A PAGAR NÃO PROCESSADOS				
Poder Executivo	57.236,43	20.926,63	3.874,29	32.435,51
Poder Legislativo	57.236,43	20.926,63	3.874,29	32.435,51
Poder Judiciário	0,00	0,00	0,00	0,00
Ministério Público	0,00	0,00	0,00	0,00
Defensoria Pública	0,00	0,00	0,00	0,00



Handwritten mark





RELATÓRIO RESUMIDO DA EXECUÇÃO ORÇAMENTÁRIA  
DEMONSTRATIVO SIMPLIFICADO DO REL. RESUMIDO DA EXECUÇÃO ORÇAMENTÁRIA  
ORÇAMENTOS FISCAL E DA SEGURIDADE SOCIAL  
5º bimestre de 2020 (setembro a outubro)

TOTAL	21.618.578,90	41.853,26	11.418.313,81	10.158.411,83
-------	---------------	-----------	---------------	---------------

DESPESAS COM MANUTENÇÃO E DESENVOLVIMENTO DO ENSINO	Valor Apurado Até o Bimestre	Limites Constitucionais Anuais	
		% Mínimo a Aplicar no Exercício	% Aplicado Até o Bimestre
Mínimo Anual de <25% das Receitas de Impostos na Manutenção e Desenvolvimento do Ensino	40.867.610,82	25%	36,33
Mínimo Anual de 60% do FUNDEB na Remuneração do Magistério com Ensino Fundamental e Médio	0,00	60%	0,00
Mínimo Anual de 60% do FUNDEB na Remuneração do Magistério com Educ. Infantil e Ensino Fundamental	69.245.193,95	60%	74,77
Complementação da União ao FUNDEB	35.667.488,23	R\$ 4.500.000,00	98,87

RECEITAS DE OPERAÇÕES DE CRÉDITO E DESPESAS DE CAPITAL	Valor Apurado no Exercício	Saldo não realizado
Receitas de Operações de Crédito		
Despesa de Capital Líquida		

PROJEÇÃO ATUARIAL DOS REGIMES DE PREVIDÊNCIA	10o. EXERCÍCIO	20o. EXERCÍCIO	35o. EXERCÍCIO
Plano Previdenciário			
Receitas Previdenciárias			
Despesas Previdenciárias			
Resultado Previdenciário			
Plano Financeiro			
Receitas Previdenciárias			
Despesas Previdenciárias			
Resultado Previdenciário			



✗





Pará  
Governo Municipal de Altamira  
Consolidado

RELATÓRIO RESUMIDO DA EXECUÇÃO ORÇAMENTÁRIA  
DEMONSTRATIVO SIMPLIFICADO DO REL. RESUMIDO DA EXECUÇÃO ORÇAMENTÁRIA  
ORÇAMENTOS FISCAL E DA SEGURIDADE SOCIAL  
5º bimestre de 2020 (Setembro a Outubro)

Pag.: 0004

	Valor Apurado Até o Bimestre	Saldo a Realizar
RECEITAS DA ALIENAÇÃO DE ATIVOS E APLICAÇÃO DOS RECURSOS		
Receitas da Alienação de Ativos		
Aplicação dos recursos da Alienação de Ativos		

	Valor Apurado Até o Bimestre	Limites Constitucionais Anuais	
		% Mínimo a Aplicar no Exercício	% Aplicado Até o Bimestre
DESPESAS COM AÇÕES E SERVIÇOS PÚBLICOS DE SAÚDE			
Despesas com Ações e Serviço Público de Saúde executadas com recursos de impostos	37.571.351,67	15,00 %	33,88 %

DESPESAS DE CARÁTER CONTINUADO DERIVADAS DE PPP	Valor Apurado no Exercício Corrente
---	-------------------------------------

Total das Despesas Consideradas para o Limite / RCL (%)	
---	--

FONTE: SISTEMA: Aspec Informática - UNIDADE RESPONSÁVEL: Prefeitura Municipal de Altamira - DATA DA EMISSÃO: 30/11/2020 - HORA DA EMISSÃO: 20:28:09







*[Handwritten signature]*





Pará  
Governo Municipal de Altamira  
Consolidado

RELATÓRIO RESUMIDO DA EXECUÇÃO ORÇAMENTÁRIA  
DEMONSTRATIVO SIMPLIFICADO DO REL. RESUMIDO DA EXECUÇÃO ORÇAMENTÁRIA  
ORÇAMENTOS FISCAL E DA SEGURIDADE SOCIAL  
5º bimestre de 2020 (Setembro a Outubro)

 DOMINGOS JUVENIL NUNES DE SOUSA PREFEITO	 FRANCILEIDE RIBEIRO DE CASTRO CONTADORA
 MARIA DE NAZARE MONTEIRO DE SOUZA SECRETARIA MUNICIPAL DE FINANÇAS	 ALBEMAR VILHENA GONÇALVES DE MATOS CONTROLE INTERNO







Pará  
Governo Municipal de Altamira  
Consolidação

RELATÓRIO RESUMIDO DA EXECUÇÃO ORÇAMENTÁRIA  
DEMONSTRATIVO SIMPLIFICADO DO REL. RESUMIDO DA EXECUÇÃO ORÇAMENTÁRIA  
ORÇAMENTOS FISCAL E DA SEGURIDADE SOCIAL  
5º bimestre de 2020 (Setembro a outubro)

RREO - Anexo 14 (LRF, Art. 48)

R\$ 1,00

BALANÇO ORÇAMENTÁRIO		Até o Bimestre
<b>RECEITAS</b>		
Previsão Inicial		281.244.284,01
Previsão Atualizada		281.244.284,01
Receitas Realizadas		324.453.141,47
Déficit Orçamentário		10.284.440,94
Saldos de Exercícios Anteriores (Utilizados para créditos Adicionais)		150.000,00
<b>DESPESAS</b>		
Dotação Inicial		281.244.284,01
Dotação Atualizada		371.502.151,27
Despesas Empenhadas		337.194.427,93
Despesas Liquidadas		334.737.582,41
Despesas Pagas		304.031.402,18
Superávit Orçamentário		0,00
<b>DESPESAS POR FUNÇÃO/SUBFUNÇÃO</b>		
		Até o Bimestre
Despesas Empenhadas		337.194.427,93
Despesas Liquidadas		334.737.582,41
<b>RECEITA CORRENTE LÍQUIDA - RCL</b>		
		Até o Bimestre
Receita Corrente Líquida		373.888.654,30
Receita Corrente Líquida Ajustada para cálculo dos Limites de Endividamento		373.888.654,30
Receita Corrente Líquida Ajustada para cálculo dos Limites da Despesa com Pessoal		373.888.654,30
<b>RECEITAS E DESPESAS DOS REGIMES DE PREVIDÊNCIA</b>		
		Até o Bimestre
Regime Próprio de Previdência dos Servidores - PLANO PREVIDENCIÁRIO		9.587.716,83
Receitas Previdenciárias Realizadas		0,00
Despesas Previdenciárias Empenhadas		0,00
Despesas Previdenciárias Liquidadas		0,00



*[Handwritten signature]*





Pará  
Governo Municipal de Altamira  
Consolidado

RELATÓRIO RESUMIDO DA EXECUÇÃO ORÇAMENTÁRIA  
DEMONSTRATIVO SIMPLIFICADO DO REL. RESUMIDO DA EXECUÇÃO ORÇAMENTÁRIA  
ORÇAMENTOS FISCAL E DA SEGURIDADE SOCIAL  
5º bimestre de 2020 (Setembro a Outubro)

Resultado Previdenciário	9.587.716,83
Regime Próprio de Previdência dos Servidores - PLANO FINANCEIRO	
Receitas Previdenciárias Realizadas	-2.728.148,42
Despesas Previdenciárias Empenhadas	0,00
Despesas Previdenciárias Liquidadas	0,00
Resultado Previdenciário	-2.728.148,42

RESULTADOS NOMINAL E PRIMÁRIO

	Meta fixada no AMF da LDO (a)	Resultado apurado até o bimestre (b)	% em relação à meta (b/a)
Resultado Primário - Acima da linha	8.031.843,08	15.192.848,78	189,16 %
Resultado Nominal - Acima da linha	8.031.843,08	14.397.696,44	179,26 %

RESTOS A PAGAR POR PODER E MINISTÉRIO PÚBLICO

	Inscrição	Cancelamento Até o Bimestre	Pagamento Até o Bimestre	Saldo a Pagar
RESTOS A PAGAR PROCESSADOS				
Poder Executivo	21.561.342,47	20.926,63	11.414.439,52	10.125.976,32
Poder Legislativo	21.478.824,18	20.926,63	11.339.126,15	10.118.771,40
Poder Judiciário	82.518,29	0,00	75.313,37	7.204,92
Ministério Público	0,00	0,00	0,00	0,00
Defensoria Pública	0,00	0,00	0,00	0,00
RESTOS A PAGAR NÃO PROCESSADOS				
Poder Executivo	57.236,43	20.926,63	3.874,29	32.435,51
Poder Legislativo	57.236,43	20.926,63	3.874,29	32.435,51
Poder Judiciário	0,00	0,00	0,00	0,00
Ministério Público	0,00	0,00	0,00	0,00
Defensoria Pública	0,00	0,00	0,00	0,00







TOTAL	21.618.578,90	41.853,26	11.418.313,81	10.158.411,83
-------	---------------	-----------	---------------	---------------

DESPESAS COM MANUTENÇÃO E DESENVOLVIMENTO DO ENSINO	Valor Apurado Até o Bimestre	Limites Constitucionais Anuais	
		% Mínimo a Aplicar no Exercício	% Aplicado Até o Bimestre
Mínimo Anual de <25% das Receitas de Impostos na Manutenção e Desenvolvimento do Ensino	40.867.610,82	25%	36,33
Mínimo Anual de 60% do FUNDEB na Remuneração do Magistério com Ensino Fundamental e Médio	0,00	60%	0,00
Mínimo Anual de 60% do FUNDEB na Remuneração do Magistério com Educ. Infantil e Ensino Fundamental	69.245.193,95	60%	74,77
Complementação da União ao FUNDEB	35.667.488,23	R\$ 4.500.000,00	98,87

RECEITAS DE OPERAÇÕES DE CRÉDITO E DESPESAS DE CAPITAL	Valor Apurado no Exercício	Saldo não realizado
Receitas de Operações de Crédito		
Despesa de Capital Líquida		

PROJEÇÃO ATUARIAL DOS REGIMES DE PREVIDÊNCIA	EXERCÍCIO	10o. EXERCÍCIO	20o. EXERCÍCIO	35o. EXERCÍCIO
Plano Previdenciário				
Receitas Previdenciárias				
Despesas Previdenciárias				
Resultado Previdenciário				
Plano Financeiro				
Receitas Previdenciárias				
Despesas Previdenciárias				
Resultado Previdenciário				







Pará  
Governo Municipal de Altamira  
Consolidação

RELATÓRIO RESUMIDO DA EXECUÇÃO ORÇAMENTÁRIA  
DEMONSTRATIVO SIMPLIFICADO DO REL. RESUMIDO DA EXECUÇÃO ORÇAMENTÁRIA  
ORÇAMENTOS FISCAL E DA SEGURIDADE SOCIAL  
5º bimestre de 2020 (Setembro a Outubro)

Pag.: 0004

RECEITAS DA ALIENAÇÃO DE ATIVOS E APLICAÇÃO DOS RECURSOS	Valor Apurado Até o Bimestre	Saldo a realizar
Receitas da Alienação de Ativos		
Aplicação dos Recursos da Alienação de Ativos		

DESPESAS COM AÇÕES E SERVIÇOS PÚBLICOS DE SAÚDE	Valor Apurado Até o Bimestre	Limites Constitucionais Anuais	
		% Mínimo a Aplicar no Exercício	% Aplicado Até o Bimestre
Despesas com Ações e Serviço Público de Saúde executadas com recursos de impostos	37.571.351,67	15,00 %	33,88 %

DESPESAS DE CARÁTER CONTINUADO DERIVADAS DE PPP	Valor Apurado no Exercício Corrente

Total das Despesas Consideradas para o Limite / RCL (%)

FONTE: SISTEMA: Aspec Informática - UNIDADE RESPONSÁVEL: Prefeitura Municipal de Altamira - DATA DA EMISSÃO: 30/11/2020 - HORA DA EMISSÃO: 20:28:09





*[Handwritten signature]*







RELATÓRIO RESUMIDO DA EXECUÇÃO ORÇAMENTÁRIA  
DEMONSTRATIVO SIMPLIFICADO DO REL. RESUMIDO DA EXECUÇÃO ORÇAMENTÁRIA  
ORÇAMENTOS FISCAL E DA SEGURIDADE SOCIAL  
5º bimestre de 2020 (Setembro a Outubro)

  
DOMINGOS JUVENIL NUNES DE SOUSA  
PREFEITO

  
FRANCILEIDE RIBEIRO DE CASTRO  
CONTADORA

  
MARIA DE NAZARE MONTEIRO DE SOUZA  
SECRETARIA MUNICIPAL DE FINANÇAS

  
ALZEMAR VILHENA GONÇALVES DE MATOS  
CONTROLE INTERNO

